

Bestyrelsen 2022-2025 (Bestyrelsesmøde 22. februar
2024)

22-02-2024 10:00 - 12:00

Brandstationen i Odder, Rådhusgade 38, 8300 Odder

Indhold

Punkt 1: Godkendelse af dagsorden.....	1
Punkt 2: Safety First - orientering om sikkerhed, sundhed og trivsel.....	2
Punkt 3: Orientering fra Beredskabsdirektøren.....	3
Punkt 4: Orientering fra kommunerne.....	4
Punkt 5: Orientering fra Politidirektørerne.....	5
Punkt 6: Orientering fra medarbejderrepræsentanterne.....	6
Punkt 7: Budgetopfølgning 4. kvartal 2023.....	7
Punkt 8: Orientering om kvalitetsmål for 2024.....	8
Punkt 9: Drøftelse af sektoransvaret på beredskabsområdet.....	9
Punkt 10: Orientering om større hændelser.....	10
Punkt 11: Orientering om låneadgang.....	11
Punkt 12: Evt.....	12

Punkt 1: Godkendelse af dagsorden



Bestyrelsen

Dato 22. februar 2024

Bestyrelsesmøde 22. februar 2024

Mødet afholdes på:

Station Odder, Rådhusgade 38, 8300 Odder

Tidsrum: Kl. 10.00-12.00

Deltagere i mødet:

Rådmand Nicolaj Bang, Aarhus Kommune (formand)
Borgmester Frands Fischer, Skanderborg Kommune
Borgmester Lone Jakobi, Odder Kommune
Borgmester Marcel Meijer, Samsø Kommune
Steffen Wich, Byrådsmedlem, Aarhus Kommune
Politidirektør Jørgen Abrahamsen, Sydøstjyllands Politi
Politidirektør Kirsten Dyrman, Østjyllands Politi
Flemming A. Jensen, medarbejderrepræsentant (fuldtidsansatte)
Frank Jensen, medarbejderrepræsentant (deltidsstyrkerne)
Michael Mangor, medarbejderrepræsentant (frivilligheden)
Beredskabsdirektør Kasper Sønderdahl
Chefkonsulent, Signe Lyng Madsen, Østjyllands Brandvæsen

Afbud fra:

Sag nr. 1: Godkendelse af dagsorden

Til godkendelse:

Forslag til dagsorden godkendes.

Sagsfremstilling:

Forslag til dagsorden

1. Godkendelse af dagsorden.
2. Safety First – orientering om arbejdet med sikkerhed, sundhed og trivsel i Østjyllands Brandvæsen.
3. Orientering fra Beredskabsdirektøren
4. Orientering fra Kommunerne
5. Orientering fra Politidirektørerne
6. Orientering fra Medarbejderrepræsentanterne
7. Orientering om budgetopfølgning for fjerde kvartal 2023
8. Orientering om kvalitetsmål 2024
9. Orientering om sektoransvar på beredskabsområdet
10. Orientering om større hændelser
11. Orientering om låneadgang
12. Evt.

Indstilling:

Forslag til dagsorden indstilles til godkendelse.

Beslutning:

Østjyllands Brandvæsen

Tlf.: 86 76 76 76

E-post: brandvaesen@ostbv.dk

Sagsbehandler: Kasper Sønderdahl

Tlf.: 29 68 56 77

E-post: kaso@ostbv.dk



Bestyrelsen

Dato 22. februar 2024

Sag nr. 2: Safety First – Orientering om arbejdet med sikkerhed, sundhed og trivsel i Østjyllands Brandvæsen

Til orientering:

I denne sag orienteres Bestyrelsen om arbejdet med sikkerhed, sundhed og trivsel i Østjyllands Brandvæsen.

Sagsfremstilling:

Baggrund

Arbejdet med sikkerhed, sundhed og trivsel i Østjyllands Brandvæsen er forankret i vores værdigrundlag under "Safety First" og i vores arbejdsmiljø- og kvalitetsledelsessystem, hvor vi opretholder certificeringerne inden for ISO 45001 (på arbejdsmiljø) og ISO 9001 (på kvalitet).

Seneste nyt

Arbejdsmiljøudvalget (AMU) behandler på førstkommende møde forslag til arbejdsmiljø-målene for 2024 som efterfølgende kvalificeres i MED-udvalget. Administrationen arbejder pt. på følgende mål (rettelser efter AMU og MED-møde kan forekomme):

- 20 % reduktion i antal skader blandt deltidsbrandfolk på vej fra hjem til stationerne ved alarmering.
- 10 % reduktion i antal skader på indsatser, hvor skaderne ikke er relateret til objektet (f.eks. faldskader på vej ud af køretøj m.v.)
- Forbedring af trivslen blandt frivilligheden.

Vedr. trivsel

Østjyllands Brandvæsen arbejder på en overordnet plan med fire fokusområder i kølvandet på Trivselsundersøgelsen 2023. Det drejer sig om forbedring af samarbejdet mellem afdelingerne, fokus på teamledersynlighed, fokus på Tre-enighedernes rolle som lokal ledelse og Frivilligheden-

dens trivsel. For alle fire områder er konkrete initiativer igangsat. Trivslen monitoreres på ugentlig basis i ledergruppen.

Vedr. PFAS

Østjyllands Brandvæsen har medio januar 2024 overdraget Brandskolen Kirstinesminde i Skejby til Aarhus Kommune. Østjyllands Brandvæsen har dermed afsluttet arbejdet med korrigerende handlinger i relation til PFAS.

Det er aftalt i Bestyrelsen, at Østjyllands Brandvæsen opkræver refusion af den ekstraordinære driftsudgift hos ejerkommunerne, som den påbudte rensning af overfladevand og slukningsvand har medført. Beløbet udgør ca. kr. 0,9 mio. som opkræves i første kvartal af 2024.

Status på arbejdsskader og LTI (Lost time injury):

Arbejdsskader registreres i Østjyllands Brandvæsen, når en medarbejder eller frivillig kommer til skade i tjenesten (og for deltidsansattes vedkommende også, hvis de kommer til skade på vej til og fra udrykning).

Der er ikke fastsat en bagatelgrænse for registrering af arbejdsskader. Registrering foretages som arbejdsskade, så snart der er "kontakt". Hvis der ikke er kontakt, registreres hændelsen som en nærved-hændelse. Endelig rapporteres også på sikkerhedsforbedringer, som er idéer til forbedring af arbejdsmiljø og trivsel.

Østjyllands Brandvæsen har i 2023 registreret og fulgt op på:

Skader ved træning /motion	6
Skader opstået under arbejde på stationen	9
Skader under øvelser og indsatser	17
- Andel hvor objektet er medvirkende årsag	(3)
- Andel ved standardindsats f.eks. at medarbejder snubler, får vrid eller bruger materiel under indsats	(14)
Andet	4

Der laves konkret opfølgning på alle registrerede arbejdsskader. Ansvar for opfølgning påhviler altid den leder, som medarbejderen refererer til. Opfølgningen sker i samarbejde med arbejdsmiljøkoordinatoren, men ansvaret for opfølgning, sikring af læring og implementering af sikkerhedsforbedringer er altid lederens ansvar. Alle opfølgninger deles på Intranettet med alle ansatte og underleverandører.

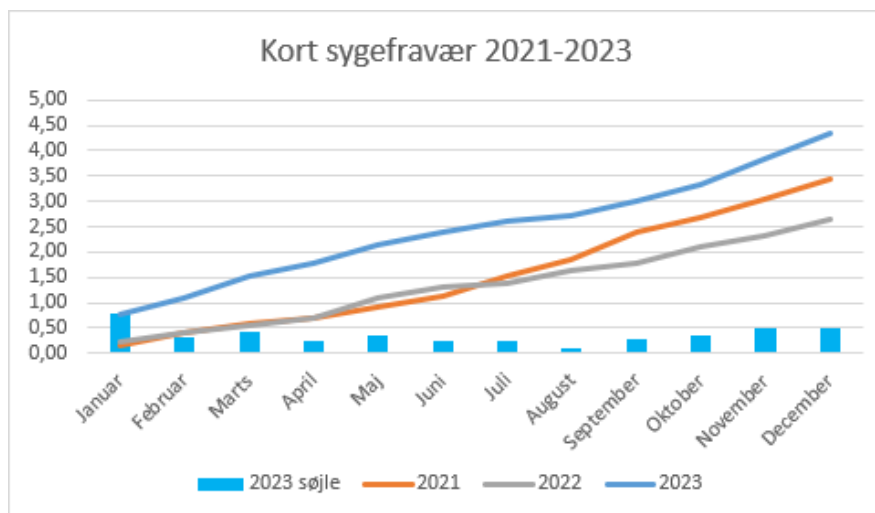
Fra 2022 opgøres arbejdsskader, der fører til mere end 1 dags fravær som en funktion af antal millioner arbejdstimer. Herved fastlægges Østjyllands Brandvæsens **LTI-rate**:

LTI 2022	11,3
LTI 2023	16,5

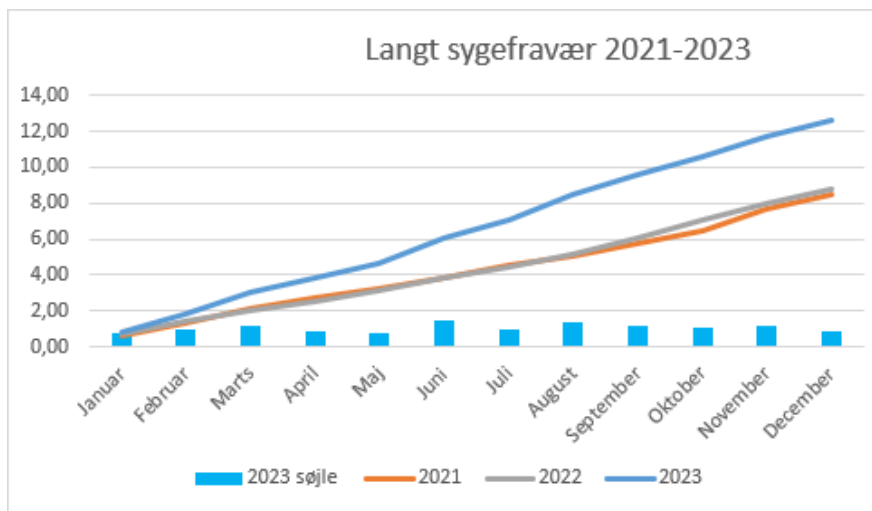
Stigning i LTI fra 2022 til 2023 skyldes to alvorlige arbejdsulykker, som er omtalt for bestyrelsen på tidligere dagsordener.

Status på sygefravær i Østjyllands Brandvæsen:

Sygefraværet i Østjyllands Brandvæsen opgøres som antal sygedage pr. medarbejder. Der ses ikke at være nogen enkeltstående årsag som baggrund for stigningen i sygefravær fra 2022 til 2023. Østjyllands Brandvæsen har som det omgivende samfund bl.a. været hårdt ramt af influenza i flere perioder.



Det lange sygefravær er desværre fortsat højt i Østjyllands Brandvæsen. Det skyldes delvis sygemelding pga. discus prolaps, udredningsforløb og akut livstruende sygdom, som dog ikke er arbejdsrelateret.



Det lange sygefravær er selvsagt meget alvorligt for de medarbejdere, som desværre bliver ramt. Det lange sygefravær er samtidig også alvorligt for Østjyllands Brandvæsen, da vi for hver langtidssygemelding både har lønudgiften fratrukket refusion til den langtidssyge medarbejder, men samtidig også er nødsaget til at ansætte en vikar til dækning af pladsen eller til overtagelse af den sygemeldtes opgaver. Sygefraværet og vikardækning har belastet økonomien i Beredskabsafdelingen med op mod kr. 1,0 mio. i merforbrug i 2023.

Indstilling:

Beredskabsdirektøren indstiller til Bestyrelsen:

- At orienteringen tages til efterretning.

Beslutning:

Østjyllands Brandvæsen

Tlf.: 86 76 76 76

E-post: brandvaesen@ostbv.dk

Sagsbehandler: Kasper Sønderdahl

Tlf.: 29 68 56 77

E-post: kaso@ostbv.dk



Bestyrelsen

Dato 22. februar 2024

Sag nr. 3: Orientering fra Beredskabsdirektøren

Til orientering:

Beredskabsdirektøren orienterer om driften af Østjyllands Brandvæsen siden sidste bestyrelsesmøde.

Sagsfremstilling:

Beredskabsdirektøren orienterer om:

- At Østjyllands Brandvæsen den 13. januar 2024 afholdte indvielse af ny Station Aarhus Syd sammen med den traditionsrige Nytårsparole. 150 gæster deltog i festlighederne, hvor bestyrelsesformanden og vores interne projektleder Jakob Toft kunne klippe båndet over. Mandskabet forlod den midlertidige station Aarhus Syd onsdag den 10. januar 2024, hvorefter udrykningerne er afviklet fra den nye adresse på Søren Nymarksvej 6W. Projektet er afleveret til tiden i overensstemmelse med alle krav og specifikationer. Enkelte leverancer med en anslået værdi på max. kr. 0,6 mio. afleveres over de kommende måneder. Det drejer sig primært om udendørs leverancer, som grundet vejrlig ikke kan afleveres i januar. Mandskabet har udtrykt meget stor glæde og taknemmelighed over den nye flotte ramme, som også tiltrækker interesserede samarbejdspartnere fra beredskaber i alle andre dele af landet.
- Østjyllands Brandvæsen har påtaget sig at hjælpe ejerkommunerne i mål med det sidste udestående ifm. implementeringen af kommunernes sundhedsberedskabsplaner. Det drejer sig om

etablering af et krisestøtte-beredskab, der kan aktiveres til psyko-socialstøtte ved alvorlige hændelser i kommunerne.

Det følger af Sundhedsberedskabslovens § 210, at kommunerne skal udarbejde en sundhedsberedskabsplan, hvori et psykosocialt / krisestøtte-beredskab indgår. Krisestøtte-beredskabet udgøres af kommunalt ansatte, som på en frivillig tilkaldeordning melder sig til at kunne aktiveres, hvis der bliver behov for det. Ved aktivering ydes løn/afspadsring af ejerkommunen. Opgaverne kunne omfatte omsorg og støtte til evakuerede borgere i et pårørende- og evakueringscenter.

Kommunerne fik sundhedsberedskabsplanen på plads i december 2021, men ventede derefter på et uddannelses tilbud til krisestøtte-beredskabet fra Region Midtjylland, som desværre ikke kunne etableres. Østjyllands Brandvæsen har derfor udviklet en kort syv timers uddannelse til de kommunale ansatte, som melder sig til krisestøtte-korpset. Uddannelsen afvikles i en pilot-version ultimo februar el. primo marts og tilrettes herefter baseret på de indkomne erfaringer. Kommunerne betaler et mindre deltagergebyr til dækning af instruktøruddgifter og forplejning. Chefkonsulent for krisestyring Signe Lyng Madsen bliver kursusleder på krisestøtte-uddannelsen.

- I forlængelse af arbejdet med etablering af et krisestøtte-beredskab har Østjyllands Brandvæsen indledt et samarbejde med Dansk Røde Kors, som har tilbudt sin assistance til ejerkommunerne. Dansk Røde Kors har oprettet et nationalt krisestøtte-beredskab, der lokalt kan supplere kommunernes krisestøtte-beredskab. Samarbejdet med Dansk Røde Kors kan ikke erstatte kommunernes beredskab, men skal netop supplere, hvis der opstår større hændelser. Østjyllands Brandvæsen formidler kontakten til alle fire ejerkommuner.
- Østjyllands Brandvæsen har i en årrække været i dialog med Beredskabsforbundet om etablering af et koncept, der skal løfte det stedlige beredskab på øerne – i forhold til vores geografi særligt Tunø - men Samsø kunne også være en mulighed. Samarbejdet går ud på at udvikle en app-løsning, så brandpersonale, politi, ambulance eller andet sundhedspersonale kan tilmelde sig en alarm-ordning i den tid, hvor de tager ophold på f.eks. Tunø. App'en downloades på færgeoverfarten og man tilmelder sig med den fagkompetence, som man er i besiddelse af. Det kunne være

en jordemoder, der lader sig registrere eller en brandmand. Hvis der opstår en nødsituation på øen, hvor der kræves særlige eller blot supplerende ressourcer, så kan brandvæsenets operationscenter lynhurtigt aktivere de tilmeldte ressourcepersoner, som kan dirigeres til enten brandstationen eller skadestedet. Beredskabsforbundet har arbejdet intensivt på projektbeskrivelsen og har nu fundet en samarbejdspartner, som kan hjælpe med finansiering af projektets forundersøgelse.

- At Østjyllands Brandvæsen takket være godkendelsen af Udviklingsplanens Fase 1 pr. 2. januar 2024 har taget imod 12 nye beredskabsassistenter. De er startet med 14 dages intens onboarding, som blandt andet har indeholdt læring om vores systemer, kompetenceafklaring, omskoling til udrykningskørsel, gennemgang af materiel, særlige objekter i Aarhus, kommunikationskursus, Oliehavnsplanen, præsentation af specialberedskaber, køreteknisk kursus og letbaneøvelse. Den kommende tid fortsætter beredskabsassistenternes onboarding på stationerne sammen med deres nye vagthold. Der står alle steder mentorer klar til at sikre, at de kommer godt i gang og får den hjælp og vejledning, de har brug for.



Indstilling:

Beredskabsdirektøren indstiller til Bestyrelsen:

- At orienteringen tages til efterretning.

Beslutning:

Østjyllands Brandvæsen

Tlf.: 86 76 76 76

E-post: brandvaesen@ostbv.dk

Sagsbehandler: Kasper Sønderdahl

Tlf.: 29 68 56 77

E-post: kaso@ostbv.dk

Punkt 4: Orientering fra kommunerne



Bestyrelsen

Dato 22. februar 2024

Sag nr. 4: Orientering fra Kommunerne

Til orientering:

Kommunerne orienterer om relevante forhold siden sidste møde.

Sagsfremstilling:

Østjyllands Brandvæsen

Tlf.: 86 76 76 76

E-post: brandvaesen@ostbv.dk

Sagsbehandler: Kasper Sønderdahl

Tlf.: 29 68 56 77

E-post: kaso@ostbv.dk

Punkt 5: Orientering fra Politidirektørerne



Bestyrelsen

Dato 22. februar 2024

Sag nr. 5: Orientering fra Politidirektørerne

Til orientering:

Politidirektørerne orienterer om relevante forhold siden sidste møde.

Sagsfremstilling:

Østjyllands Brandvæsen

Tlf.: 86 76 76 76

E-post: brandvaesen@ostbv.dk

Sagsbehandler: Kasper Sønderdahl

Tlf.: 29 68 56 77

E-post: kaso@ostbv.dk

Punkt 6: Orientering fra medarbejderrepræsentanterne



Bestyrelsen

Dato 22. februar 2024

Sag nr. 6: Orientering fra Medarbejderrepræsentanterne

Til orientering:

Medarbejderrepræsentanterne orienterer om relevante forhold siden sidste møde.

Sagsfremstilling:

Repræsentant for de fastansatte, Flemming A. Jensen:

Repræsentant for de deltidsansatte brandfolk, Frank Jensen:

Repræsentant for de frivillige, Michael Lassen:

Beslutning:

Østjyllands Brandvæsen

Tlf.: 86 76 76 76

E-post: brandvaesen@ostbv.dk

Sagsbehandler: Kasper Sønderdahl

Tlf.: 29 68 56 77

E-post: kaso@ostbv.dk



Bestyrelsen

Dato 22. februar 2024

Sag nr. 7: Orientering om budgetopfølgning for fjerde kvartal 2023

Til orientering:

Baggrund

På bestyrelsesmødet fremlægges budgetopfølgning for Østjyllands Brandvæsen. I budgetopfølgningen vurderes de forventede indtægter og udgifter i forhold til budgettet. I budgetopfølgningen indgår også en oversigt, der viser det forventede årsresultat samt en oversigt, som viser de opdaterede omkostninger pr. brandstation.

Østjyllands Brandvæsen har i 2023 efter overførsel fra 2022 et samlet indtægtsbudget på ca. kr. 140 mio. Heraf bidrager ejerkommunerne med ca. kr. 102,7 mio. fordelt med kr. 96,9 mio. til ordinær drift og et bidrag fra Aarhus Kommune til renovering af Aarhus Kommunes brandhane-net på yderligere ca. kr. 5,8 mio. De resterende indtægter udgør ca. 37,5 mio. og stammer fra sideordnede aktiviteter såsom ABA (automatiske brandalarmeringsanlæg), salg af uddannelse og kurser, salg af serviceydelser, salg af vagtcentralydelser og dækning af udgifterne til branden i Studstrup. Ejerkommunernes bidrag til Østjyllands Brandvæsen er fastsat efter en fordelingsnøgle for driftsudgifter og ekstraordinære omkostninger. Tilsvarende findes en fordelingsnøgle for ejerandele, som anvendes, når Østjyllands Brandvæsen stifter gæld.

Østjyllands Brandvæsens driftsøkonomi er opdelt på "kernedrift", "investeringer" og "projekter". *Kernedriften* omfatter løn, udstyr, uddannelse, drift af køretøjer, bygninger m.v. *Investering* omfatter opsparing til køretøjsanskaffelse, opsparing til genanskaffelser af øvrigt materiel, opsparing til genanskaffelser af IT og datacentre samt opsparing til indvendig vedlige-

holdelse på brandstationerne. *Projekter* omfatter udviklingsprojekter, som efter endt implementering overgår til ordinær drift.

Østjyllands Brandvæsen har en meget begrænset anlægsøkonomi, som omhandler øremærkede midler til brandhanerenoveringsprojekter i Aarhus Kommune. Etablering af nye brandstationer og specialkøretøjer finansieres via KommuneLeasing og udgør derfor en driftsudgift og ikke en anlægsudgift for Østjyllands Brandvæsen.

Sagsfremstilling:

Østjyllands Brandvæsen har ved udgangen af december måned 2023 opnået følgende resultat:

Tabel 1: Samlet forbrug og forventet resultat

Total	Samlet forbrug	Budget 2023 i alt	Afvigelse	Afvigelse %
Indtægter total	-144.828.614	-140.528.000	4.300.614	-3,06%
Drift total	120.692.133	120.392.000	-300.133	-0,25%
Fælles omkostninger total	3.286.524	3.253.000	-33.524	-1,03%
Projekter total	2.307.624	1.402.000	-905.624	-64,60%
Investeringer total	7.052.909	8.158.000	1.105.091	13,55%
Drift total	-11.489.424	-7.323.000	4.166.424	-56,90%
Anlæg total	3.168.928	13.124.000	9.955.072	75,85%
Total	-8.320.496	5.801.000	14.121.496	243,43%
Forklaring til tabellerne				
Minus under forbrug og budget = Indtægter				
Minus under afvigelse = merforbrug				

Østjyllands Brandvæsen kan på nuværende tidspunkt konstatere,

- at det oprindeligt budgetterede indtægtsniveau er øget med kr. 4,3 mio. som følge af flere ting. Det drejer sig bl.a. om betaling for en ekstraordinær opgave på montering af elektroniske dørlåse (0,75 mio.), et øget antal udrykninger til blinde alarmer i 2023 (1,5 mio.), øget kursussalg (0,2 mio.) og salg af udtjente køretøjer (0,6 mio) samt øvrige indtægter på 1,25 mio.
- at der vil være et i forhold til tidligere budgetopfølgninger reduceret merforbrug på driften (0,3 mio.), hvilket bl.a. skyldes færre udgifter til løbende vedligeholdelse på brandhaneområdet.
- at der vil være et forventet merforbrug på projekter og overhead på kr. 0,9 mio. bl.a. som følge af byggesagen på Station Nord og til håndtering af PFOS på brandskolen.
- at der vil være et mindreforbrug på brandhaner (anlægssiden), som følge af forskydning i genopretningsprojekterne.

Østjyllands Brandvæsen har i 2021, 2022 og 2023 afholdt ekstraordinære omkostninger til PFOS-rensfaciliteten på brandskolen i Skejby. Det er besluttet i Bestyrelsen, at denne ekstraordinære udgift refunderes af ejerkommunerne primo 2024, når brandskolen i Skejby er endeligt lukket. Nedenfor uddybes indholdet i Tabel 1.

Vedr. indtægterne (udbygning af linje 1 i TABEL 1 ovenfor):

Tabel 2: Indtægter

	Samlet forbrug	Budget 2023 i alt	Afvigelse	Afvigelse %
Indtægter	-144.828.614	-140.528.000	4.300.614	-3,06%
Kommunal Bidrag	-102.706.000	-102.706.000	0	0,00%
Indtægter	-42.122.614	-37.822.000	4.300.614	-11,37%
Indtægter total	-144.828.614	-140.528.000	4.300.614	-3,06%

Østjyllands Brandvæsen har i 2023 efter overførsel fra 2022 et samlet indtægtsbudget på kr. 140,5 mio. Heraf bidrager ejerkommunerne med ca. kr. 102,7 mio. fordelt med kr. 96,9 mio. til ordinær drift og et bidrag fra Aarhus Kommune til renovering af Aarhus Kommunes brandhane-net på yderligere ca. kr. 5,8 mio. De resterende indtægter udgør ca. 37,8 mio. og stammer fra ABA (automatiske brandalarmeringsanlæg) og sideordnede aktiviteter såsom salg af uddannelse og kurser, salg af serviceydelser, salg af vagtcentralydelser og dækning for udgifterne til branden i Studstrup.

I 2023 er der set en stigning i antallet af udrykninger til blinde alarmer. Sammenlagt er indtægterne fra gebyr på blinde alarmer øget med kr. 1,5 mio. ved årets udgang.

Derudover er der realiseret et salg af udtjente brandkøretøjer, som indbringer kr. 0,6 mio.

Endvidere har Driftsafdelingen påtaget sig en ekstraordinær stor opgave for Aarhus Kommune med opdatering af elektroniske låsesystemer. Opgaven medfører en ekstra indtægt til Østjyllands Brandvæsen på kr. 0,75 mio.

Tidligere på året var der bekymring for, om Uddannelsesafdelingen kunne nå det fastlagte indtægtsbudget, men resultatet endte med merindtægter for 0,2 mio. kr. i forhold til budgettet, hvilket er meget tilfredsstillende.

Beredskabsafdelingen havde på deres fire specialområder (dykkerberedskab, brand til søs, forureningsberedskab og myndighedsopgaver) en merindtægt på ca. 500.000 kr.

Alt i alt opnås en merindtægt på kr. 4,3 mio. i forhold til budgettet for 2023.

Vedr. driftstotal (udbygning af linje 2 i TABEL 1 ovenfor):

Tabel 3: Driftstotal

	Samlet forbrug	Budget 2023 i alt	Afvigelse	Afvigelse %
Direktion	2.051.621	1.679.000	-372.621	-22,19%
Direktion	2.051.621	1.679.000	-372.621	-22,19%
Drift	415.597	138.000	-277.597	-201,16%
Løn	1.438.322	1.363.000	-75.322	-5,53%
Bestyrelsen	0	5.000	5.000	100,00%
DPO, kommunikation og whistleblower	197.701	173.000	-24.701	-14,28%
Budgetpulje	0	0	0	0,00%
Operatonscenter	16.739.258	16.802.000	62.742	0,37%
Fælles Operatonscenter (Løn og drift)	1.429.073	1.520.000	90.927	5,98%
Vagtcentral	8.699.277	9.424.000	724.723	7,69%
Indsatsledelse	1.745.128	1.774.000	28.872	1,63%
IT	4.250.171	3.445.000	-805.171	-23,37%
Operatonschef	474.804	429.000	-45.804	-10,68%
Arbejds miljø og kvalitetsledelse	140.805	210.000	69.195	32,95%
Sekretariatet	4.852.270	4.933.000	80.730	1,64%
Sekretariatet	4.852.270	4.933.000	80.730	1,64%
Udviklingsafdelingen	3.429.692	3.468.000	38.308	1,10%
Udviklingsafdelingen	3.429.692	3.468.000	38.308	1,10%
Uddannelse	3.535.656	3.332.000	-203.656	-6,11%
Uddannelse	3.535.656	3.332.000	-203.656	-6,11%
Driftsafdelingen	22.284.495	23.715.000	1.430.505	6,03%
Fælles Drift & Frivillige	852.222	837.000	-15.222	-1,82%
Køretøjer	3.971.662	3.968.000	-3.662	-0,09%
Bygningsdrift	8.015.909	7.925.000	-90.909	-1,15%
Logistik	4.148.701	3.895.000	-253.701	-6,51%
Indtægt dækket virksomhed	3.460.166	3.597.000	136.834	3,80%
Brandhaner	1.835.835	3.493.000	1.657.165	47,44%
Beredskabsafdelingen	67.799.141	66.463.000	-1.336.141	-2,01%
Fælles Beredskabsafdelingen	1.936.957	1.677.000	-259.957	-15,50%
Fælles Beredskabsafdelingen	823.815	465.000	-358.815	-77,16%
Værksteder	606.212	537.000	-69.212	-12,89%
Special tjenester	506.930	675.000	168.070	24,90%
Område City	4.364.636	3.713.000	-651.636	-17,55%
Fælles område City	776.591	702.000	-74.591	-10,63%
Station Aarhus City, Fast	244.316	275.000	30.684	11,16%
City, Deltid	2.700.037	2.195.000	-505.037	-23,01%
Frivillige	643.691	541.000	-102.691	-18,98%
Område Syd	28.798.010	29.113.000	314.990	1,08%
Fælles område Syd	775.858	745.000	-30.858	-4,14%
Forebyggelse Syd	2.210.754	2.496.000	285.246	11,43%
Station Aarhus Syd, Fast	17.862.885	18.150.000	287.115	1,58%
Skanderborg, Deltid	2.338.233	2.400.000	61.767	2,57%
Hørning, Deltid	2.279.368	1.750.000	-529.368	-30,25%
Ry, Deltid	1.459.358	1.568.000	108.642	6,93%
Galten, Deltid	1.871.554	2.004.000	132.446	6,61%
Område Nord	32.699.539	31.960.000	-739.539	-2,31%
Fælles område Nord	715.194	702.000	-13.194	-1,88%
Forebyggelse Nord	2.453.950	2.531.000	77.050	3,04%
Station Aarhus Nord, Fast	23.297.138	22.374.000	-923.138	-4,13%
Odder, Deltid	2.120.478	2.126.000	5.522	0,26%
Samsø, Deltid	3.991.668	4.011.000	19.332	0,48%
Tunø, Deltid	73.287	132.000	58.713	44,48%
Øvrige samarbejdspartnere	47.825	84.000	36.175	43,07%
Drift total	120.692.133	120.392.000	-300.133	-0,25%

Medio 2023 så vi ind i et merforbrug på driften på ca. kr. 3,5 mio. Det har ved årets udgang ændret sig positivt til et merforbrug på kun 0,3 mio. Årsagen hertil er flere ting, som anføres nedenfor:

I tabel 3 ses under Direktion et merforbrug på kr. 0,372 mio. hvilket skyldes øgede udgifter til udskiftning af DPO og Whistleblowerordning samt udgifter til advokatbistand i forbindelse med refusion af energifgifter. Det

er forventningen, at der kan opnås en indtægt i størrelsesordenen kr. 0,5 mio. i 2024, når SKAT har behandlet vores anmodning om energirefusion.

I Operationscenteret ses et lille mindreforbrug på kr. 0,062 mio. hvilket skyldes færre udgifter på vagtcentralområdet, som stort set udligner merudgifterne i IT-afdelingen. Disse merudgifter skyldes ansættelse af yderligere én IT-specialist i IT-afdelingen. Afdelingen udgøres i dag af to IT-specialister og en IT-tekniker i flexjob. Desværre er afdelingen ramt af en alvorlig langtidssygemelding, hvilket har medført en uholdbar vagtbelastning på det øvrige personale, som udfylder en døgndækkende vagtfunktion 24/7/365. Ansættelsen af en IT-medarbejder fra 1.11.23 er vurderet nødvendigt for at sikre fortsat drift. Stillingen er finansieret fra 2024 via Udviklingsplanen.

I Sekretariatet ses et mindreforbrug på kr. 0,080 mio. til trods for, at man har været nødsaget til at ansætte yderligere én administrativ HR-medarbejder som følge af en alvorlig langtidssygemelding i vores HR-funktion tidligere på året. HR-funktionen udgøres normalt af to medarbejdere. Ansættelsen af en HR-medarbejder fra 1.8.23 var vurderet nødvendigt for at sikre fortsat drift. Stillingen er finansieret fra 2024 via Udviklingsplanen.

I Uddannelsesafdelingen ses et merforbrug på kr. 0,2 mio. som følge af øget udgifter til eksterne instruktører. Ifm. besparelser på budgettet for 2023 blev de fastansatte instruktører afskediget, hvilket som forventet afstedkommer en øget udgift til eksterne instruktører. Ansættelse af faste instruktører er finansieret fra 2024 via Udviklingsplanen.

I Driftsafdelingen ses et mindreforbrug på ca. kr. 1,67 mio. hvilket skyldes færre udgifter til vedligeholdelse af brandhanenettet end hidtil antaget.

I Beredskabsafdelingen ses et forventet merforbrug på kr. 1,36 mio. Merforbruget skyldes flere udrykninger til Station City og Station Skanderborg end forventet samt ombygning og flere udrykninger til station Hørning. Derudover skyldes merforbruget langtidssygefravær på fuldtidsansatte brandfolk og deraf afledte merudgifter til vikariater. For at begrænse omkostningerne til langtidssyge medarbejdere har vi indledt et antal afskedigelsessager, hvilket medfører øgede udgifter på den korte bane.

Sammenfattende kan det oplyses, at merudgifterne til IT-specialist, sekretariatsmedarbejder og instruktører alle er indbefattet i det budgetløft, som en vedtagelse af Udviklingsplanen medfører fra 2024. Udgifterne til afskedigelsessager i Beredskabsafdelingen har heller ikke varig effekt.

Vedr. driftsomkostningen til den enkelte brandstation:

Tabel 4: Stationsdrift

	Drift	Bygningsdrift	Løn	Udgifter i alt	Budget
Drift udgift per station	8.100.811	4.771.275	50.137.510	63.009.596	60.922.000
Station Aarhus City	244.316	836.553	13.257.445	14.338.314	14.514.667
Station Aarhus Nord	687.409	1.398.971	15.073.153	17.159.532	15.528.333
Station Aarhus Syd	700.280	1.161.195	11.441.737	13.303.212	13.235.000
City, Deltid	58.428	209.138	2.641.610	2.909.176	2.445.000
Skanderborg, Deltid	121.111	390.422	2.217.122	2.728.655	2.835.000
Hørning, Deltid	175.584	311.251	2.103.784	2.590.619	2.045.000
Ry, Deltid	110.244	177.646	1.349.114	1.637.004	1.739.000
Galten, Deltid	1.871.554	0	0	1.871.554	2.004.000
Odder, Deltid	82.402	286.099	2.038.075	2.406.577	2.433.000
Samsø, Deltid	3.991.668	0	0	3.991.668	4.011.000
Tunø, Deltid	57.816	0	15.471	73.287	132.000

Tallene i tabel 4 kan ikke sammenlignes med tallene i tabel 3. Tabel 4 summerer udgifterne til drift, bygninger og løn for den enkelte station. Disse udgifter er fordelt anderledes i budgetposterne i tabel 3.

Vedr. fælles omkostninger total (udfyldning af linje 3 i TABEL 1):

Tabel 5: Overhead, trivsel og gratialer

	Samlet forbrug	Budget 2023 i alt	Afvigelse	Afvigelse %
Fælles omkostninger	3.286.524	3.253.000	-33.524	-1,03%
Overhead	2.543.973	2.745.000	201.027	7,32%
Trivsel	680.209	408.000	-272.209	-66,72%
Gratialer og Jubilæum	62.342	100.000	37.658	0,00%
Fælles omkostninger total	3.286.524	3.253.000	-33.524	-6,15%

Der ses et merforbrug på trivsel som følge af istandsættelse af træningsrummet på station City, hvor der var begyndende skimmeldannelse i det eksisterende rum, samt ekstra indkøbt træningsudstyr til Station Skanderborg.

Vedr. projekter og overhead (udfyldning af linje 4 i TABEL 1):

Tabel 6: Projekter

	Samlet forbrug	Budget 2023 i alt	Afvigelse	Afvigelse %
Projekter	2.307.624	1.402.000	-905.624	-64,60%
Projekt Station Aarhus Nord	1.068.492	1.835.000	766.508	41,77%
Projekt Station Aarhus Syd	361.741	-	-361.741	0,00%
Ekstraudgift til PFOS	336.060	-578.000	-914.060	158,14%
Havneovervågning	35.607	-	-35.607	0,00%
Øvelsesområdet	6.083	100.000	93.918	93,92%
Genopretning Station Aarhus Nord	499.641	45.000	-454.641	-1010,31%
Projekter total	2.307.624	1.402.000	-905.624	-64,60%

Der ses et forventet merforbrug på i alt kr. 0,9 mio. hvilket bl.a. skyldes et merforbrug på genopretning af station Aarhus Nord, som en konsekvens af de mange fejl og mangler på station Nord. Genopretningen har været nødvendigt af hensyn til medarbejdernes trivsel og arbejdsmiljø samt af hensyn til bygningens "overlevelse". Genopretningen forventes at beløbe sig til ca. kr. 0,85 mio. fordelt over 2023 og 2024.

Der ses som tidligere nævnt en merudgift til håndtering af PFOS, som ejer-kommunerne refunderer i 2024.

Vedr. det juridiske mellemværende med hovedentreprenøren på Station Aarhus Nord, så er sagen som tidligere oplyst overgivet til Syn og Skøn med henblik på en afgørelse i Voldgiftsnævnet. Såfremt Østjyllands Brandvæsen ikke gives medhold i Voldgiftsnævnet, vil vi være pligtige til at erlægge fuld og hel betaling til hovedentreprenøren med tillæg af procesrenter samt selvfølgelig betaling af sagens omkostninger, egne advokater og egne rådgivere. I alt forventeligt ca. kr. 5,3 mio. Gives Østjyllands Brandvæsen medhold i hele eller dele af klagepunkterne vil beløbet blive mindre. Der forventes tidligst afgørelse i sagen i 2024. Den økonomiske håndtering af en evt. efterbetaling drøftes på et senere bestyrelsesmøde.

I forlængelse af orienteringen om status på Station Aarhus Nord skal også nævnes, at Østjyllands Brandvæsen nu har modtaget Vurderingsstyrelsens foreløbige ejendomsvurdering på kr. 24 mio., som vi skal betale dækningsafgift af. Denne udgør kr. 0,3 mio. i 2024. Vi kan desværre først gøre indsigelser gældende, når vi modtager den endelige vurdering i 2025.

Vedr. investeringer (udbygning af linje 5 i TABEL 1):

Tabel 7: Investeringer

	Samlet forbrug	Budget 2023 i alt	Afvigelse	Afvigelse
Investeringer	7.052.909	8.158.000	1.105.091	13,55%
Køretøjs investeringsplan	5.095.692	5.734.000	638.308	11,13%
Geninvestering indvendig vedligeholdelse	496.566	451.000	-45.566	-10,10%
Geninvestering af materiel	1.273.234	1.324.000	50.766	3,83%
IT-Investeringsplan	187.418	649.000	461.582	71,12%
Investeringer total	7.052.909	8.158.000	1.105.091	13,55%

For at sikre økonomi til udskiftning af køretøjer, til indvendig vedligeholdelse på brandstationerne, til genanskaffelse af materiel og til genanskaffelse af datacentre og IT opretholder Østjyllands Brandvæsen fire investeringsplaner.

Vedr. anlæg (udbygning af linje 6 i TABEL 1):

Tabel 8: Anlæg

	Samlet forbrug	Budget 2023 i alt	Afvigelse	Afvigelse %
Brandhaner	3.168.928	13.124.000	9.955.072	75,85%
Brandhane efterslæb Aarhus	3.168.928	13.124.000	9.955.072	75,85%
Genopretning af brandhaner Odder	-	-	0	0,00%
Anlæg total	3.168.928	13.124.000	9.955.072	75,85%

Genopretningen af brandhanenet i Odder Kommune er afsluttet i 2023, hvorefter det løbende vedligehold indgår i brandvæsenets alm. drift.

Brandhanereneroveringen i Aarhus Kommune har fået fremrykket de bevilligede midler fra 2024 og 2025 til 2022, 2023 og 2024. Det betyder, at brandhanereneroveringen fortsætter uændret i 2023 og 2024. Renoveringen udføres af Aarhus Vand og der kan være forskydning i produktionsplanen, som medfører at ca. kr. 9,9 mio. skal overføres til 2024. Med udgangen af 2024 forventes Aarhus Kommunes brandhanenet fuldt genoprettet, hvorefter det løbende vedligehold indgår i brandvæsenets alm. drift.

Indstilling:

Beredskabsdirektøren indstiller til Bestyrelsen:

- At orienteringen tages til efterretning.

Beslutning:

Østjyllands Brandvæsen

Tlf.: 86 76 76 76

E-post: brandvaesen@ostbv.dk

Sagsbehandler: Kasper Sønderdahl

Tlf.: 29 68 56 77

E-post: kaso@ostbv.dk

Punkt 8: Orientering om kvalitetsmål for 2024



Bestyrelsen

Dato 22. februar 2024

Sag nr. 8: Orientering om kvalitetsmål 2024

Til orientering:

Beredskabsdirektøren orienterer om kvalitetsmål for 2024.

Sagsfremstilling:

Østjyllands Brandvæsen er som det eneste brandvæsen i Danmark ISO certificeret på kvalitetsledelse og arbejdsmiljø. Det betyder, at vi er underlagt et kvalitets- og arbejdsmiljøledelsessystem, hvor vi hvert år auditeres af et uvildigt, eksternt firma, som sikrer, at vores processer og forretningsgange er velbeskrevet og overholdt.

I 2024 arbejder vi med følgende kvalitetsmål for tryghed:

Type	Kvalitetsmål	Målemetode	Dokumentation
112-opgaver	Tryghed - registreret bemanning på deltidsstationer Sikre hurtigt udkald af relevante enheder via retvisende status over bemanning på deltidsstationerne.	Registrerede data indsamles via udrykningsrapporterne i C3.	Udgives i kvalitetsrapport.
112-opgaver	Tryghed – afgangstider Maksimalt afgangstider fra brandstationerne: <ul style="list-style-type: none">- Fuldtid = Øjeblikkelig.- Deltid = 5 minutter.	Registrerede data indsamles via udrykningsrapporterne i C3.	Udgives i kvalitetsrapport.
112-opgaver	Tryghed – responstider Ankomsttider/responstider som beskrevet i Plan for Østjyllands Brandvæsen.	Registrerede data indsamles via udrykningsrapporterne i C3.	Udgives i kvalitetsrapport.
112-opgaver	Tryghed – deltagelse på obligatorisk vedligeholdelsesuddannelse 100% deltagelse i henhold til Beredskabsstyrelsens bestemmelser.	Registrerede data indsamles via registreringer i Forms.	Udgives i kvalitetsrapport.

I 2024 arbejder vi endvidere med følgende kvalitetsmål inden for strategi, forebyggelse og drift:

Strategi	Tryghed – etablering af nye beredskabsspecialer, jf. udviklingsplanen 2024-2028. Der etableres nye beredskabsspecialer med henblik på at levere endnu mere tryghed tæt på. Etableres og implementeres i henhold til implementeringsplanen.	Idriftsættelse i henhold til implementeringsplanen.	Fremdrift følges i projektforklæde og relevante mødefora, herunder projektgrupper.
Forebyggelse	Tryghed – forebyggende indsats 100% gennemførte brandsyn i henhold til politisk fastsat mål.	Udtræk fra Belenus.	Udgives i kvalitetsrapport.
Drift	Sikkerhed 100% gennemførte sikkerhedseftersyn på udrykningskøretøjer i henhold til årshjul.	Udtræk fra Q-beredskab.	Udgives i kvalitetsrapport.

Østjyllands Brandvæsen monitorerer alle kvalitetsmål på månedsbasis. Opfølgningen kan læses i vores Kvalitetsrapport, som vedhæftes sagen.

Indstilling:

Beredskabsdirektøren indstiller til Bestyrelsen:

- At orienteringen tages til efterretning.

Beslutning:

Bilag:

Bilag: 8.1 Kvalitetsrapport

Østjyllands Brandvæsen

Tlf.: 86 76 76 76

E-post: brandvaesen@ostbv.dk

Sagsbehandler: Kasper Sønderdahl

Tlf.: 29 68 56 77

E-post: kaso@ostbv.dk



Kvalitetsrapport

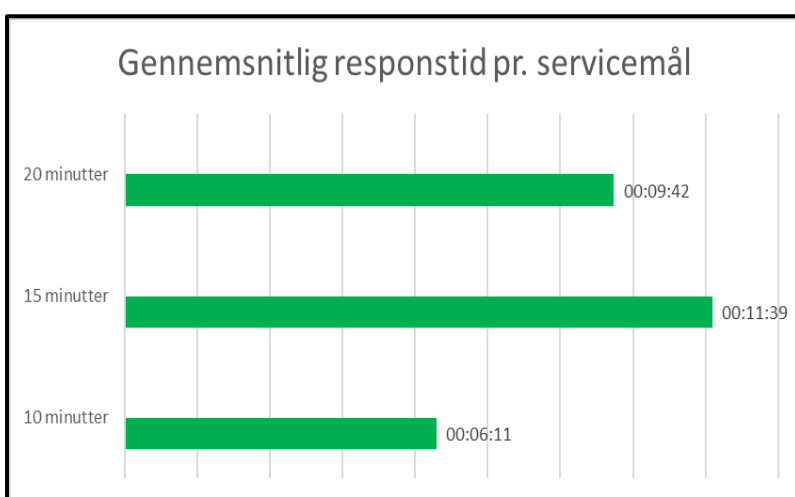
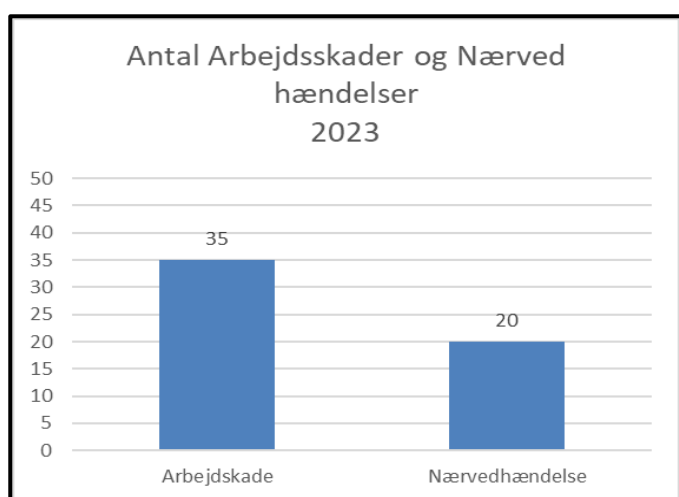
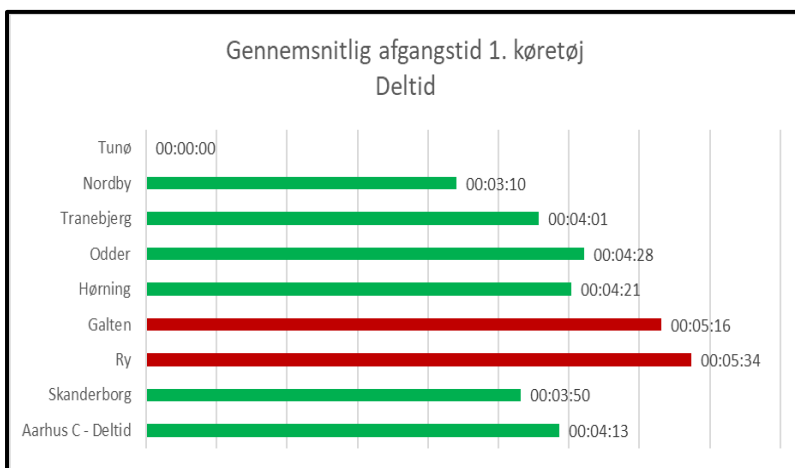
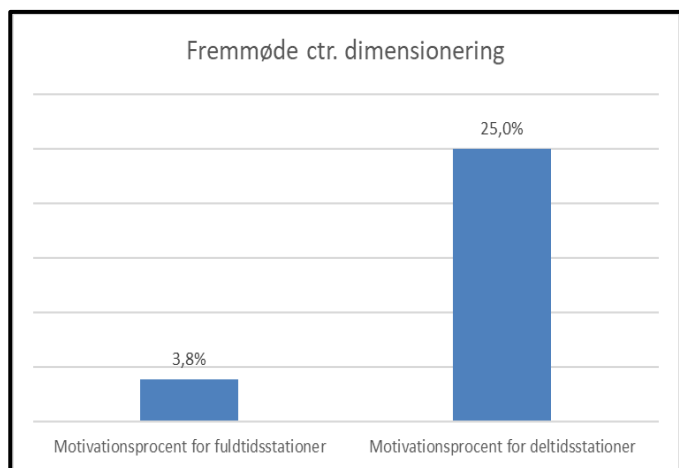
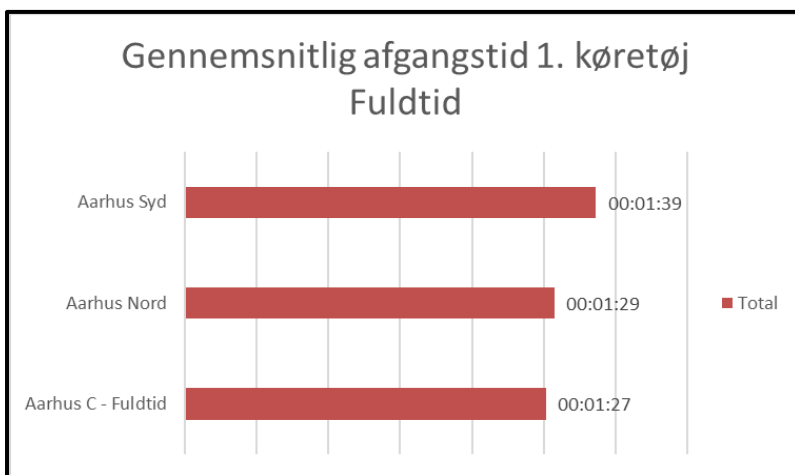
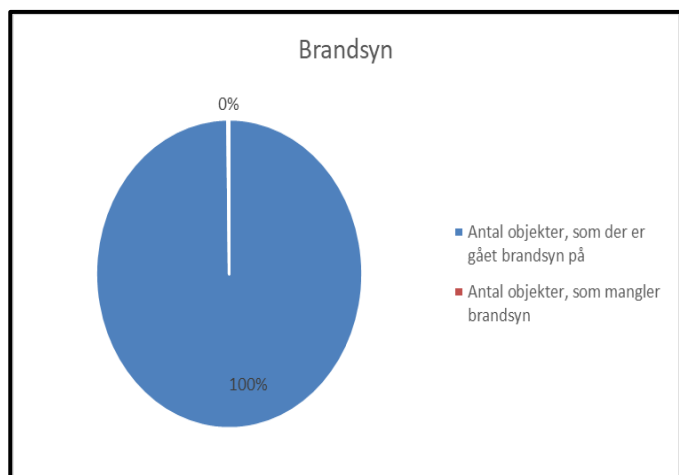
for

Januar-december 2023

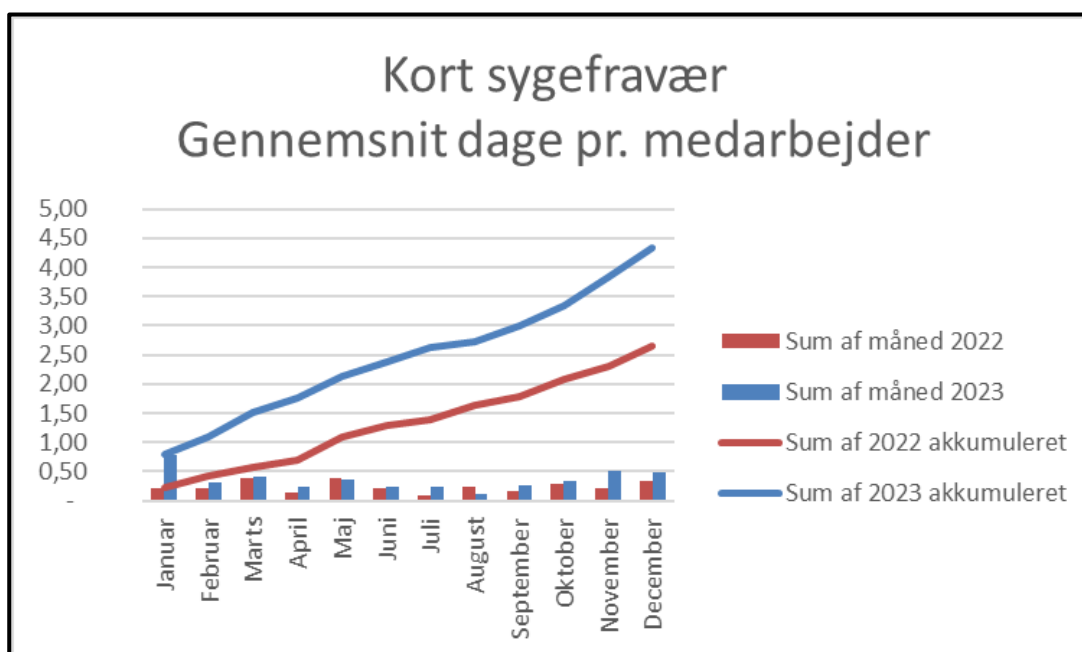
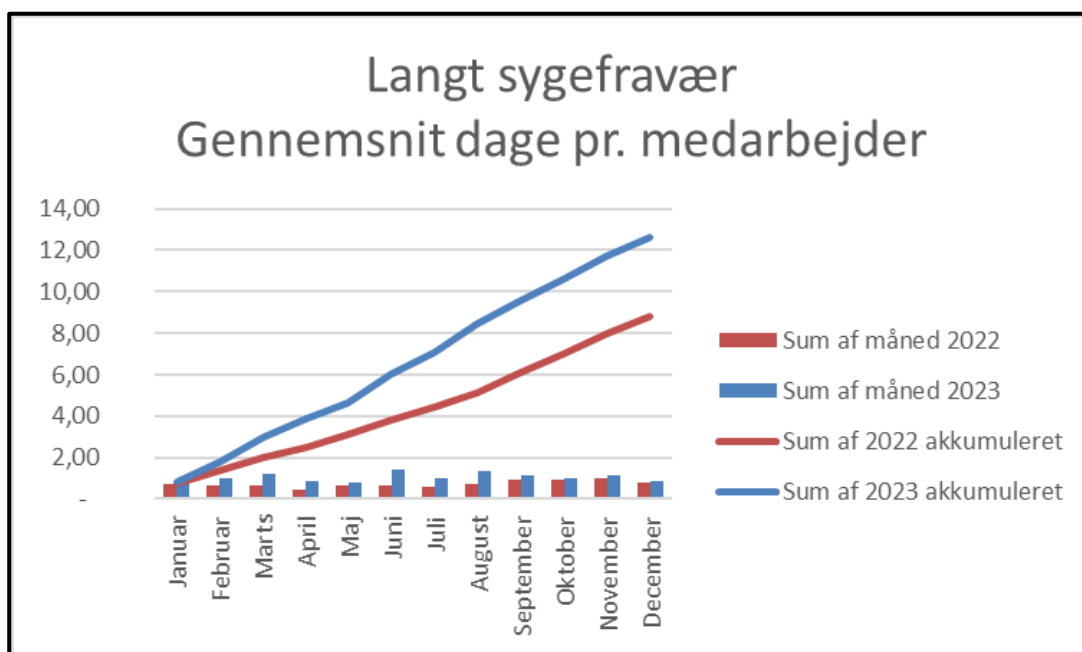
22.01.2024



Overblik over servicemål år til dato



Overblik over servicemål år til dato





Overholdelse af servicemål - Afgangstider

Fuldtidsstationer

Oversigt over overholdelse af servicemål

Station	Januar-december 2023			2022	
	Vurdering	Gennemsnitlig afgangstid 1. køretøj	Gennemsnitlig afgangstid for alle køretøjer	Gennemsnitlig afgangstid 1. køretøj	Gennemsnitlig afgangstid for alle køretøjer
Aarhus C - Fuldtid		00:01:27	00:01:33	00:01:29	00:01:32
Aarhus Nord		00:01:29	00:01:34	00:01:27	00:01:29
Aarhus Syd		00:01:39	00:01:39	00:01:33	00:01:37

Grøn hvis alle køretøjer afgår inden 1 min.

Gul hvis 1. køretøj afgår inden 1 min., men alle køretøjer afgår efter 1 min.

Rød hvis alle køretøjer afgår efter 1 min.

Gennemsnitlig afgangstid for alle køretøjer fordelt på tidspunkt (alle køretøjer)

Station	Januar-december 2023		2022	
	Kl. 06-22	Kl. 22-06	Kl. 06-22	Kl. 22-06
Aarhus C - Fuldtid	00:01:29	00:01:51	00:01:27	00:01:47
Aarhus Nord	00:01:29	00:01:48	00:01:25	00:01:39
Aarhus Syd	00:01:37	00:01:42	00:01:34	00:01:44



Overholdelse af servicemål - Afgangstider

Deltidsstationer

Oversigt over overholdelse af servicemål

Station	Januar-december 2023			2022	
	Vurdering	Gennemsnitlig afgangstid 1. køretøj	Gennemsnitlig afgangstid for alle køretøjer	Gennemsnitlig afgangstid 1. køretøj	Gennemsnitlig afgangstid for alle køretøjer
Aarhus C - Deltid		00:04:13	00:04:34	00:04:07	00:04:29
Skanderborg		00:03:50	00:04:08	00:04:04	00:04:14
Ry		00:05:34	00:05:54	00:05:09	00:05:27
Galten		00:05:16	00:05:46	00:05:18	00:05:31
Hørning		00:04:21	00:04:29	00:04:23	00:04:30
Odder		00:04:28	00:04:53	00:04:13	00:04:37
Tranebjerg		00:04:01	00:06:13	00:03:25	00:04:49
Nordby		00:03:10	00:04:21	00:02:53	00:03:35
Tunø				00:05:07	00:05:07

Grøn hvis alle køretøjer afgår inden 5 min.

Gul hvis 1. køretøj afgår inden 5 min., men alle køretøjer afgår efter 5 min.

Rød hvis alle køretøjer afgår efter 5 min.

Afgangstid fordelt på tidspunkt på dagen for hver station (alle køretøjer)

Station	Januar-december 2023		2022	
	Kl. 06-22	Kl. 22-06	Kl. 06-22	Kl. 22-06
Aarhus C - Deltid	00:04:29	00:05:59	00:04:26	00:04:31
Skanderborg	00:03:55	00:04:41	00:04:07	00:04:58
Ry	00:06:23	00:06:03	00:05:27	00:05:51
Galten	00:05:56	00:06:07	00:05:29	00:05:03
Hørning	00:04:28	00:04:31	00:04:29	00:04:41
Odder	00:04:43	00:05:03	00:04:28	00:04:51
Tranebjerg	00:06:34	00:05:07	00:04:29	00:06:06
Nordby	00:04:57	00:04:35	00:03:37	00:05:45
Tunø			00:05:07	



Overholdelse af servicemål - Afgangstider

Indsatsledere

Oversigt over overholdelse af servicemål

Januar-december2023			2022
Station	Vurdering	Gennemsnitlig afgangstid	Gennemsnitlig afgangstid
ISL Østjylland		00:01:44	00:01:42
ISL Samsø		00:01:25	00:01:14

Grøn hvis afgår inden 5 min.

Rød hvis afgår efter 5 min.

Afgangstid fordelt på tidspunkt på dagen

Station	Januar-december 2023		2022	
	Kl. 06-22	Kl. 22-06	Kl. 06-22	Kl. 22-06
ISL Østjylland	00:01:41	00:02:04	00:01:34	00:02:01
ISL Samsø	00:01:22	00:01:35	00:00:56	00:03:00



Overholdelse af servicemål - Responstider

Stationer

Oversigt over gennemsnitlig responstid indenfor servicemål i perioden januar-december 2023

Station	10 minutter	15 minutter	20 minutter
Aarhus C - Deltid	00:07:27		
Aarhus C - Fuldtid	00:05:16		00:10:25
Aarhus Nord	00:07:25	00:09:36	00:08:13
Aarhus Syd	00:06:13	00:13:06	00:09:39
Skanderborg	00:08:21	00:13:20	00:09:41
Ry	00:08:37	00:11:17	00:10:06
Galten	00:08:58	00:12:19	00:10:43
Hørning	00:08:00	00:15:57	00:12:12
Odder	00:07:05	00:11:41	00:11:49
Tranebjerg			00:06:29
Nordby			00:08:25
Tunø			
Total	00:06:11	00:11:39	00:09:42
Vurdering			

2022	00:06:10	00:09:56	00:09:37
-------------	-----------------	-----------------	-----------------

Responstiden fastsættes i de fire kommuner til 10-15-20 minutter. Responstiden måles for først ankomne køretøj. Oversigten viser den gennemsnitlige responstid indenfor hvert servicemålene for det først ankomne køretøj på en given hændelse opdelt på, hvilken station køretøjer afgår fra.

Grøn hvis gennemsnitlig responstid er indenfor servicemålet.

Rød hvis gennemsnitlig responstid er over servicemålet.

Blanke felter betyder, at den givne station ikke har haft køretøjer, som var første køretøj på en hændelse i perioden.



Overholdelse af servicemål - Responstider

Indsatsledere

Oversigt over gennemsnitlig responstid indenfor servicemål i perioden januar-december 2023

Station	10 minutter	15 minutter	20 minutter
ISL Østjylland	00:07:28	00:10:49	00:11:14
ISL Samsø	00:05:05		00:11:45
Total	00:07:28	00:10:49	00:11:20
Vurdering			

2022	00:07:19	00:12:06	00:11:07
-------------	-----------------	-----------------	-----------------

Responstiden fastsættes i de fire kommuner til 10-15-20 minutter.

Oversigt over gennemsnitlig responstid fordelt på kommuner i perioden januar-december 2023

Station	Aarhus	Skanderborg	Odder	Samsø
ISL	00:07:39	00:08:28	00:14:28	00:11:02

2022	00:07:43	00:10:03	00:16:44	00:11:34
-------------	-----------------	-----------------	-----------------	-----------------



Hændelsesstatistik

Antal udkald pr. station pr. måned (kørsel 1)

Station	Jan	Feb	Mar	Apr	Maj	Jun	Jul	Aug	Sep	Okt	Nov	Dec	Total	2022
Aarhus C - Deltid	11	17	11	20	20	26	10	10	22	26	21	11	205	244
Aarhus Syd	102	81	82	73	73	92	52	55	67	82	63	63	885	673
Aarhus C - Fuldtid	67	60	54	47	77	116	58	97	95	93	82	104	950	956
Aarhus Nord	67	50	60	49	52	64	32	51	35	55	33	51	599	462
Skanderborg	9	17	11	13	10	13	8	11	10	7	11	5	125	149
Odder	4	11	7	6	11	14	5	10	6	11	4	6	95	92
Hørning	4	5	7	10	15	8	16	7	11	17	13	7	120	89
Galten	3	3	2	8	3	3	9	11	9	12	7	8	78	79
Ry	4	3	5	4	2	8	3	2	3	2	7	5	48	55
Beredskabsfrivillige Aarhus	4	0	0	1	0	1	0	0	0	0	1	1	8	9
ISL Samsø	2	3	4	4	3	3	4	1	3	2	1	6	36	36
Nordby	0	1	2	2	2	2	3	1	1	0	0	2	16	17
Tranebjerg	0	1	2	2	2	1	0	1	1	1	0	2	13	16
ISL Østjylland	88	77	64	63	76	126	55	85	85	120	85	93	1017	929
Aarhus Vest	0	0	1	0	0	0	0	0	1	0	1	2	5	1
Tunø	0	0	0	0	0	0	0	0	0	0	0	0	0	1
Total	365	329	312	302	346	477	255	342	349	428	329	366	4200	3808



Hændelsesstatistik

Årsag til alarmering (alle hændelser)

Årsag til alarmering	Jan	Feb	Mar	Apr	Maj	Jun	Jul	Aug	Sep	Okt	Nov	Dec	Total	2022
Andet	10	16	15	14	7	23	16	7	16	32	18	21	195	168
Assistance til igangværende indsats										1			1	
Brand -andet	8	5	5	8	5	8	1	5	2	11	2	4	64	60
Bygningsbrand	31	22	16	28	35	41	15	20	20	34	28	35	325	352
Bygningsbrand (ABA)	89	88	90	68	77	102	94	125	123	126	123	105	1210	1038
Container/affald (brand)	21	12	8	13	37	21	12	9	11	23	6	16	189	201
El-installationer (brand)	2		3	1		2	1	1	2	1	1	2	16	13
FUH-Færdssuheld	6	9	5	5	3	6	3	2	8	7	3	12	69	58
Gas (Lugt/udsvivning)	2		2		4	1	2	1	1	2	1	3	19	
Gas (brand)		1	1			1							3	
Mindre forurening	9	23	21	15	21	20	10	15	15	12	9	8	178	182
Naturbrand	4		4	13	13	32	7	6	4	3	2	2	90	107
Personredning	5	2	1	2	2	4	1	6	4	2	1		30	38
Redn.-Drukneulykke	1	1	1		1	3	2	2	1	3		3	18	29
Redning Andet	2	4	1	3	3	4		7	3	5		6	38	34
Skorstensbrand		1	2				2			1	2	1	9	11
Større forurening	1								1	2	1		5	7
Transportmidler (brand)	7	4	9	10	9	10	10	13	10	10	3	8	103	94
Vejrligsulykke	3	11								20	3	8	45	8
Hovedtotal	201	199	184	180	217	278	176	219	221	295	203	234	2607	2419



Hændelsesstatistik

Alarmtype

Hvor alarmerne modtages fra fordelt på type af alarm

2023 ultimo marts	Blind alarm	Falsk alarm	Reel alarm	Hovedtotal
112-Politi	226	6	1134	1366
Direkte henvendelse til redningsberedskabet	1		17	18
Direkte overførsel (ABA)	1126	13	84	1223
Hovedtotal	1353	19	1235	2607

2022	Blind alarm	Falsk alarm	Reel alarm	Hovedtotal
112-Politi	191	9	1152	1352
Direkte henvendelse til redningsberedskabet			18	18
Direkte overførsel (ABA)	975	4	70	1049
Hovedtotal	1166	13	1240	2419



Hændelsesstatistik

Fremmøde

Forskel mellem dimensioneringsfastsat fremmøde og totalt mandskab på hændelser

Januar-december 2023		
Station	Nødvendig bemanning jf. dimensionering	Reel bemanning
Aarhus C - Deltid	198	214
Aarhus C - Fuldtid	4.223	4.297
Aarhus Nord	2.006	2.121
Aarhus Syd	3.495	3.695
Skanderborg	422	528
Ry	203	292
Galten	372	459
Hørning	364	492
Odder	572	806
Tranebjerg	39	102
Nordby	45	92
Tunø	0	0
Hovedtotal	11.939	13.098
2022	11.263	12.334

	Januar-december 2023	2022
Motivationsprocent for fuldtidsstationer	3,8%	4,2%
Motivationsprocent for deltidsstationer	25,0%	24,0%
Samlet motivationsprocent	8,8%	8,7%



Hændelsesstatistik

Samtidige hændelser

Antal udkald pr. station som sekundær

Antal hændelser	Jan	Feb	Mar	Apr	Maj	Jun	Jul	Aug	Sep	Okt	Nov	Dec	Total	2022
Odder		2			2			2		1			7	
Galten													0	6
Hørning				3	2	1	3	1	2	1	2	1	16	8
Ry						1					1		2	
Skanderborg		5	2	2		2	1	3	2				17	14
Aarhus C - Deltid	6	7	6	4	7	11	2	4	7	12	10	3	79	80
Aarhus C - Fuldtid	2	3	2	2	7	13	3	6	8	10	11	14	81	76
Aarhus Nord	2	3	2		4	5	1	2	3	2	3	1	28	
Aarhus Syd	2	2	8	5	2	10	7	3	8	10	4	5	66	55
Hovedtotal	12	22	20	16	24	43	17	21	30	36	31	24	296	262

Udkald som sekundær defineres som udkald, hvor en station kører ind i en anden stations område. Dette bliver her anvendt som mål for samtidige hændelser i perioden.

Antal hændelser med mere end én fuldtidsstation i perioden Januar-december 2023

Antal	Hændelser med 2 fuldtidsstationer	Hændelser med 3 fuldtidsstationer
Jan-dec 2023	623	24
2022	431	14

Antal hændelser, hvor NO-M1 får assistance fra øvrige fuldtidsstationer

Antal hændelser / Køretøjer	NO-M1 + CI-V1/V2	NO-M1 + CI-S1	NO-M1+SY-V1	NO-M1+SY-S1	I alt
Jan-dec 2023	132	69	5	35	241
2022	171	68	8	18	265



Hændelsesstatistik

Antal udkald pr. kommune

Kommune	Jan	Feb	Mar	Apr	Maj	Jun	Jul	Aug	Sep	Okt	Nov	Dec	Total	2022
Aarhus	176	161	152	134	172	237	146	181	187	246	163	194	2149	1990
Skanderborg	18	20	20	23	32	23	21	23	22	29	31	16	278	278
Odder	2	8	5	13	8	11	3	10	5	14	4	10	93	83
Samsø	3	5	4	6	3	4	5	2	4	2	2	8	48	47
Favrskov	2		2		2	2	1	1			1	1	12	15
Syddjurs		1	1						1	2		1	6	1
Silkeborg		4		1					1	1	2	1	10	3
Horsens				1		1						1	3	1
Randers				2				2				2	6	1
Fredericia									1				1	0
Hvidovre										1				
Total	201	199	184	180	217	278	176	219	221	294	203	234	2606	2419

(alle typer hændelser, inkl. assistancer)

Antal udkald ISL pr. kommune

Kommune	Jan	Feb	Mar	Apr	Maj	Jun	Jul	Aug	Sep	Okt	Nov	Dec	Total	2022
Aarhus	91	100	78	67	83	137	73	87	102	151	91	108	1168	1025
Skanderborg	13	9	15	15	19	16	10	13	11	22	13	7	163	147
Odder	1	4	2	9	6	8	2	9	4	13	3	8	69	50
Samsø	3	5	4	6	3	4	5	2	4	2	2	8	48	47
Total	108	118	99	97	111	165	90	111	121	188	109	131	1448	1269

(alle typer hændelser, inkl. assistancer)



Hændelsesstatistik

Varighed af hændelse – januar-december 2023

Varighed pr. køretøj pr. hændelse for alle køretøjer i perioden (inkl. assistancer)

Rækkenavne	Under 2 timer	Mellem 2 og 3 timer	Mellem 3 og 4 timer	Mellem 4 og 5 timer	Over 5 timer	Hovedtotal
½	9	1	4	4	3	21
Galten	127	10	5	7	1	150
Hørning	182	23	18	15	11	249
Odder	173	12	8	27	3	223
Ry	69	9	3	1		82
Skanderborg	200	21	3	7	4	235
Aarhus C - Deltid	276	5	6	3	3	293
Aarhus C - Fuldtid	1383	28	16	9	12	1448
Aarhus Nord	691	14	11	13	15	744
Aarhus Syd	1276	14	16	15	7	1328
Tranebjerg	28	4			3	35
ISL Samsø	40	5	1		2	48
Nordby	21	5	1		1	28
ISL Østjylland	1317	39	20	22	10	1408
Aarhus Vest	6		1			7
Hovedtotal	5798	190	113	123	75	6299
2022	5383	178	96	92	63	5812



Hændelsesstatistik

Tid fra alarm til disponering for 1. køretøj på hændelse

Rækkenavne	Under 2 timer	Mellem 2 og 3 timer	Mellem 3 og 4 timer	Mellem 4 og 5 timer	Over 5 timer	Hovedtotal
Beredskabsfrivillige Aarhus	9	1	4	4	3	21
Galten	127	10	5	7	1	150
Hørning	182	23	18	15	11	249
Odder	173	12	8	27	3	223
Ry	69	9	3	1		82
Skanderborg	200	21	3	7	4	235
Aarhus C - Deltid	276	5	6	3	3	293
Aarhus C - Fuldtid	1383	28	16	9	12	1448
Aarhus Nord	691	14	11	13	15	744
Aarhus Syd	1276	14	16	15	7	1328
Tranebjerg	28	4			3	35
ISL Samsø	40	5	1		2	48
Nordby	21	5	1		1	28
ISL Østjylland	1317	39	20	22	10	1408
Aarhus Vest	6		1			7
Hovedtotal	5798	190	113	123	75	6299
2022	5383	178	96	92	63	5812

Kørsel 1, primær



Hændelsesstatistik

Tid fra alarm til disponering for 1. køretøj på hændelse

Station	Jan	Feb	Mar	Apr	Maj	Jun	Jul	Aug	Sep	Okt	Nov	Dec	Total	2022
Beredskabsfrivillige	00:08												00:08	00:02
Galten	00:03	00:05	00:03	00:03	00:04	00:03	00:03	00:03	00:13	00:03	00:03	00:03	00:04	00:03
Hørning	00:03	00:02	00:04	00:03	00:03	00:03	00:03	00:05	00:03	00:04	00:03	00:02	00:03	00:04
Odder	00:04	00:03	00:02	00:03	00:03	00:03	00:03	00:04	00:04	00:03	00:03	00:03	00:03	00:05
Ry	00:02	00:03	00:02	00:03	00:05	00:53	00:04	00:03	00:02	00:03	00:03	00:03	00:07	00:03
Skanderborg	00:04	00:03	00:04	00:03	00:03	00:03	00:03	00:03	00:21	00:04	00:21	00:03	00:06	00:03
Aarhus C - Deltid	00:03	00:05	00:25	00:33	00:07	00:14	00:09	00:55	00:20	00:04	00:29	00:13	00:18	00:20
Aarhus C - Fuldtid	00:04	00:06	00:11	00:04	00:07	00:14	00:10	00:06	00:04	00:11	00:04	00:04	00:07	00:07
Aarhus Nord	00:04	00:04	00:05	00:13	00:03	00:07	00:04	00:04	00:04	00:04	00:06	00:03	00:05	00:06
Aarhus Syd	00:05	00:04	00:05	00:04	00:05	00:07	00:03	00:03	00:04	00:05	00:04	00:04	00:04	00:07
ISL Samsø	00:02	00:03	00:02	00:02	00:02	00:02	00:02	00:02	00:02	00:02	00:02	00:02	00:02	00:02
Tranebjerg		00:03	00:02	00:02	00:03	00:02		00:03	00:03	00:03		00:03		00:02
Nordby		00:03	00:03	00:02	00:03	00:02		00:03	00:03			00:04		00:02
ISL Østjylland	00:07	00:04	00:04	00:04	00:11	00:07	00:06	00:05	00:05	00:06	00:06	00:10	00:06	00:06
Tunø														
Total	00:04	00:04	00:06	00:06	00:04	00:09	00:04	00:08	00:07	00:04	00:08	00:04	00:06	00:05

Kørsel 1, primær



Hændelsesstatistik

Tid fra disponering til afgang for 1. køretøj på hændelse

Station	Jan	Feb	Mar	Apr	Maj	Jun	Jul	Aug	Sep	Okt	Nov	Dec	Total	2022
Beredskabsfrivillige	01:07												01:07	01:40
Galten	04:58	05:14	05:31	04:58	05:54	04:54	05:48	05:09	04:14	04:16	05:28	05:01	05:07	05:09
Hørning	04:05	04:16	04:38	04:12	03:40	04:21	03:48	04:17	04:24	03:55	04:19	05:05	04:15	04:22
Odder	03:46	04:05	06:16	04:36	04:21	02:31	04:51	04:39	05:06	04:24	04:51	04:08	04:28	04:08
Ry	06:04	06:44	03:03	04:16	04:04	05:32	07:19	07:27	05:27	03:39	05:13	05:38	05:22	05:01
Skanderborg	02:59	02:53	04:13	03:29	02:45	03:56	03:21	03:56	03:57	03:55	03:13	03:37	03:31	03:52
Aarhus C - Deltid	04:14	04:35	03:51	03:28	02:54	02:57	03:18	03:06	02:58	03:35	04:34	04:18	03:39	03:22
Aarhus C - Fuldtid	01:26	01:23	01:19	01:25	01:18	01:18	01:11	01:12	01:13	01:29	01:11	01:21	01:19	01:18
Aarhus Nord	01:12	01:15	01:28	01:26	01:21	01:20	01:17	01:17	01:16	01:28	01:19	01:29	01:21	01:18
Aarhus Syd	01:22	01:24	01:32	01:19	01:17	01:19	01:11	01:12	01:19	01:12	01:16	03:12	01:28	01:18
ISL Samsø	01:24	00:58	00:55	01:18	01:59	01:27	01:06	01:41	01:55	01:07	01:41	01:09	01:23	01:12
Tranebjerg		02:15	04:33	03:11	03:51	04:38		04:28	03:39	03:55		05:13		03:31
Nordby		04:10	02:57	03:19	03:59	04:16		02:31	01:58			01:11		02:47
ISL Østjylland	01:33	02:12	01:33	01:23	01:28	01:38	02:02	01:37	01:24	01:31	01:44	01:23	01:37	01:36
Tunø														
Total	02:51	03:11	03:13	02:57	02:59	03:05	03:12	03:16	02:59	02:52	03:10	03:17	02:53	02:54



Øvrigt servicemål

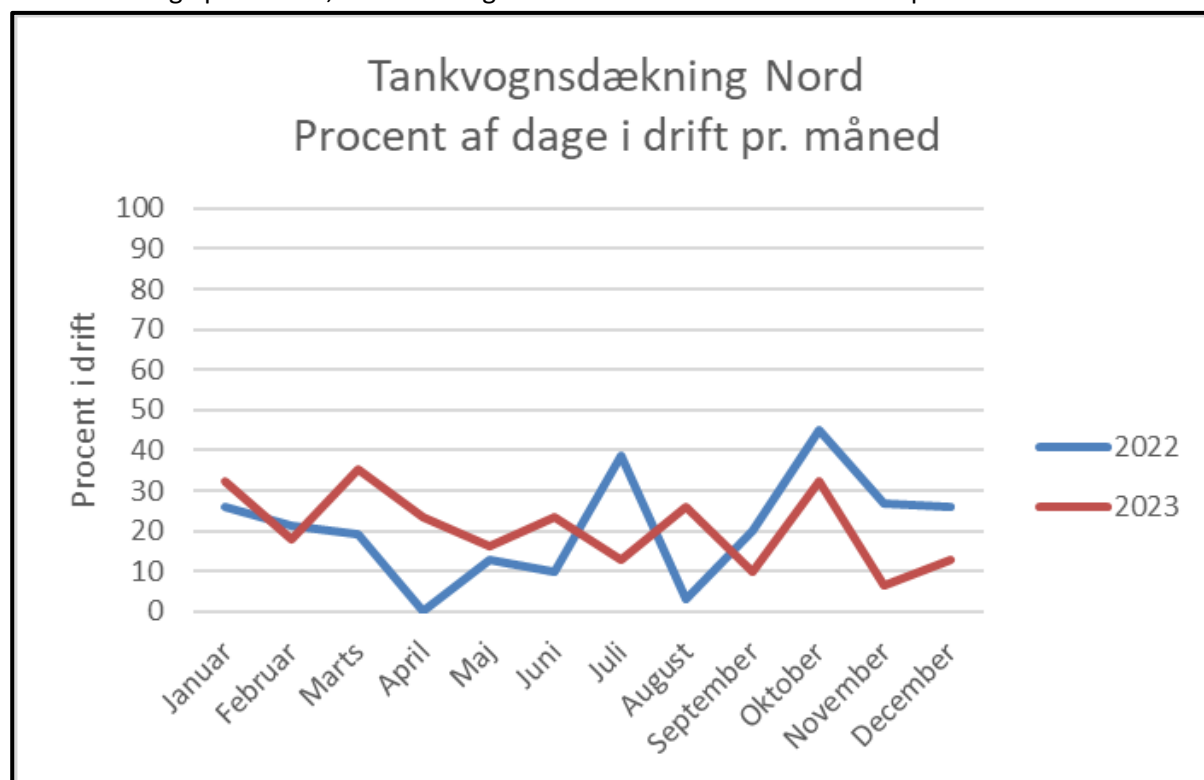
Brandsyn

Brandsyn i perioden januar-december 2023

Total antal brandsynsobjekter	Antal objekter, som der er gået brandsyn på	Antal objekter, som mangler brandsyn	Andel af brandsyn gået i procent
2.106	2.110	-4	100,2%

Tankvognsdækning for Station Nord

Procent af dage pr. måned, hver tankvogn fra Station Nord har været i drift pr. måned





Gennemførte øvelser

Antal brandfolk, som har gennemført hver øvelse, fordelt pr. station

Øvelse/Station	Nord	Syd	Odder	City deltid	Vest	Ry	Skanderborg	Hørning	Galten	I alt
Del 1	46	42	17	21	13	16	22	16	18	211
Del 2	46	41	16	21	15	16	22	16	17	210
Del 3	16	13	10	21	5	1	14	6	16	102
Del 4	16	13	10	21	5	1	17	6	16	105
Del 5	27	20	15	22	0	18	23	17	19	161
Del 6	2	2	15	19	0	0	0	5	21	64
Del 7	27	20	18	0	0	0	18	19	21	123

Arbejdsskader og nærved-hændelser

Antal registrerede arbejdsskader og nærved-hændelser i 2023

Type	Jan	Feb	Mar	Apr	Maj	Jun	Jul	Aug	Sep	Okt	Nov	Dec	I alt
Arbejdskade	2	2	3	1	2	5	1	4	5	3	3	4	35
Nærvedhændelse	4		1		3	3	1	1	1	2	3	1	20

Sygefravær

LTI	LTI Østjyllands Brandvæsen
<p>Fra 2023 opgøres arbejdsskader, der fører til mere end 1 dags fravær som en funktion af antal millioner arbejdstimer.</p> <p>Herved fastlægges Østjyllands Brandvæsen LTI-rate, som kan sammenlignes med den nationale LTI-rate, der pt. ligger på 29 arbejdsskader pr. 1 mio. arbejdstimer i det danske beredskab.</p>	16,51



Langt sygefravær

Langt sygefravær > 14 dage	Akkumuleret		2023	2022
	2023 akkumuleret	2022 akkumuleret	måned 2023	måned 2022
Januar	0,80	0,72	0,80	0,72
Februar	1,81	1,37	1,01	0,65
Marts	2,99	2,01	1,18	0,63
April	3,87	2,48	0,88	0,48
Maj	4,64	3,12	0,78	0,63
Juni	6,06	3,80	1,42	0,68
Juli	7,06	4,41	1,00	0,61
August	8,44	5,15	1,38	0,74
September	9,59	6,11	1,15	0,96
Oktober	10,63	7,03	1,04	0,92
November	11,75	8,01	1,13	0,97
December	12,60	8,81	0,84	0,81
Gennemsnit			1,05	0,73

Kort sygefravær

Kort sygefravær < 14 dage	Akkumuleret		2023	2022
	2023 akkumuleret	2022 akkumuleret	måned 2023	måned 2022
Januar	0,79	0,21	0,79	0,21
Februar	1,10	0,42	0,31	0,20
Marts	1,51	0,56	0,41	0,39
April	1,76	0,71	0,25	0,14
Maj	2,13	1,10	0,37	0,39
Juni	2,37	1,30	0,25	0,20
Juli	2,62	1,40	0,24	0,10
August	2,73	1,64	0,11	0,25
September	2,99	1,80	0,27	0,15
Oktober	3,34	2,09	0,35	0,29
November	3,85	2,30	0,51	0,22
December	4,33	2,65	0,48	0,34
Gennemsnit			0,36	0,24



Bestyrelsen

Dato 22. februar 2024

Sag nr. 9: Drøftelse af sektoransvaret på beredskabsområdet

Til orientering:

I denne sag diskuterer bestyrelsen sektoransvaret på beredskabsområdet.

Sagsfremstilling:

På anmodning fra borgmesteren i Skanderborg har administrationen udarbejdet vedlagte notat om sektoransvaret på beredskabsområdet.

Notatet er tænkt som baggrundsviden til brug for bestyrelsens drøftelse af sektoransvarets muligheder og begrænsninger.

Indstilling:

Beredskabsdirektøren indstiller, at

- Notatet om sektoransvar på beredskabsområdet drøftes.

Beslutning:

Bilag:

9.1 Notat om sektoransvaret på beredskabsområdet

Østjyllands Brandvæsen

Tlf.: 86 76 76 76

E-post: brandvaesen@ostbv.dk

Sagsbehandler: Kasper Sønderdahl

Tlf.: 29 68 56 77

E-post: kaso@ostbv.dk

Dato 22.01.24

Til Østjyllands Brandvæsens bestyrelsen



Notat om sektoransvaret på beredskabsområdet

Østjyllands Brandvæsen
Bautavej 9
8210 Aarhus V.

Telefon +45 86767676
brandvaesen@ostbv.dk
www.ostbv.dk

Sektoransvarsprincippet

Når det skal afgøres, hvem der er ansvarlig for at håndtere en kritisk hændelse, tages der afsæt i sektoransvarsprincippet, som indebærer, at den organisation, der har ansvaret for en opgave til daglig, bevarer ansvaret for opgavens videreførelse under en alvorlig hændelse, ulykke eller katastrofe.

Det kommunale redningsberedskabs (dvs. Østjyllands Brandvæsens) ansvar

Det følger af beredskabslovens § 12, at:

Det kommunale redningsberedskab skal kunne yde en forsvarlig indsats mod skader på personer, ejendom og miljøet ved ulykker og katastrofer, herunder terror- og krigshandlinger. Redningsberedskabet skal endvidere kunne modtage, indkvartere og forpleje evakuerede og andre nødstedte.

En forsvarlig indsats forudsætter:

- At der til en given hændelse kan afsendes en førsteudrykning, som:
 - Overholder kravet om afgangstid på højst fem minutter
 - Omfatter de rette køretøjer og relevant materiel
 - Ankommer til skadestedet inden for en rimelig tid
 - Bemandes med brandfolk med relevante kompetencer
 - Ledes af en teknisk leder med relevante kompetencer
- At der ved større og ekstraordinære hændelser er planlagt for tilkaldelse, modtagelse og indsættelse af relevante assistencestyrker samt den ledelsesmæssige indsats og opgavehåndtering.

Er der tale om en brandindsats, skal der også være planlagt for tilstrækkelig vandforsyning, som kan understøtte indsatsen i hele forløbet.

Dato 22.01.24

Beredskabsstyrelsens ansvar

Det følger af beredskabslovens § 7 at:

Det statslige regionale redningsberedskab skal yde assistance til det kommunale redningsberedskab, hvis det skønnes påkrævet på grund af karakteren eller omfanget af en ulykke eller en katastrofe, herunder terror- og krigshandlinger.



Beredskabsstyrelsen udgør et nationalt overbygningsberedskab med ca. 500 udrykninger årligt på landsplan. Til sammenligning har det kommunale redningsberedskab ca. 40.000 udrykninger årligt. Da alle beredskabshændelser udspringer i en kommune, påhviler den tekniske ledelse altid det kommunale redningsberedskabs indsatsleder eller en holdleder, der er uddannet til at varetage rollen som teknisk leder.

Indsatslederen kan på alle indsatser vælge at rekvirere assistance fra Beredskabsstyrelsen til særlige mandskabskrævende opgaver eller til opgaver, hvor der skal anvendes specialmateriel. Beredskabsstyrelsen kan også yde assistance til andre sektormyndigheder, f.eks. fødevaremyndighederne, sundhedsmyndighederne eller politiet, uden at det kommunale redningsberedskab er involveret i opgaveløsningen.

Assistancen fra Beredskabsstyrelsen afhænger af, om den ønskede kapacitet er tilgængelig. I nyere tid har Østjyllands Brandvæsen bl.a. på Studstrup-branden oplevet, at også Beredskabsstyrelsen har været maksimalt presset på kapacitet. Både i forhold til mandskab, ledelse af eget personel og droneberedskab. I uge 42, 2023 var alt disponibelt mandskab fra Beredskabsstyrelsen ligeledes indsat på stormflodsopgaver i Sønderjylland og på Sjælland. Var oversvømmelserne i Egåen og Odder Kommune indtrådte samme uge, så var der ikke mulighed for at rekvirere hjælp, da styrkerne ikke kunne flyttes fra de indsatte områder. Lykkeligvis fandt hændelserne i Østjylland sted ugen efter i uge 43, hvor der igen kunne rekvireres assistance.

Østjyllands Brandvæsen har inden for de seneste fem år i særlig grad haft behov for Beredskabsstyrelsens assistance til pumpning af vand ved oversvømmelser, indsættelse af snepløve for at skaffe fremkommelighed for brandkøretøjer, droneberedskab til overflyvning af store skadesteder, HAZMAT-beredskab til indsatser med farlige stoffer, kemisk beredskab til måling af partikeludbredelse, opsætning af kommandopost til langvarig indsatsledelse og ekstra mandskab til langvarige indsatser.

Dato 22.01.24

Den koordinerende ledelse

Det følger af Beredskabslovens § 17, at:

Den samlede indsats ved større skader koordineres af politidirektøren.



Stk. 2. I forbindelse med indsættelse af redningsberedskabet skal politidirektøren i fornødent omfang sørge for varsling, afspærring, evakuering og andre nødvendige foranstaltninger.

Politiet varetager naturligvis deres eget sektoransvar omhandlende politiopgaver. Hertil kommer opgaver med varsling, afspærring og evakuering ved større hændelser. Endelig varetager politiet også den koordinerende ledelse – både på et skadested og i den lokale beredskabsstab, som kan aktiveres på operationelt og strategisk niveau. I forlængelse af ansvaret for den koordinerende ledelse varetager politiet også ansvaret for at koordinere kommunikationen og information til befolkningen ved større hændelser.

Øvrige beredskabsaktører

En lang række andre beredskabsaktører bidrager med hvert deres sektoransvar. Eksempelvis varetager regionerne sygehusfunktioner og ambulanceberedskabet m.m. Vejdirektoratet har sektoransvaret for fremkommelighed på statsvejene – herunder motorveje og motortrafikveje. Fødevarestyrelsen varetager ansvaret for veterinær- og fødevaretilsyn m.v. Styrelsen for Patientsikkerhed varetager opgaver med rådgivning og vejledning af myndighederne i forhold til hændelser med fare for borgernes sundhed.

Den lokale beredskabsstab

Ved større hændelser kan alle faste medlemmer af den lokale beredskabsstab (LBS) anmode Politiet om at aktivere LBS'en. Østjyllands Brandvæsen har gjort det flere gange i de senere år, bl.a. i forbindelse med Studstrup-branden. De faste medlemmer udgøres af Politiet, det kommunale redningsberedskab, Beredskabsstyrelsen, Totalforsvaret (hjemmeværnet), det regionale sygehusberedskab og ambulancetjenesten samt kommunerne. Øvrige aktører kan tilknyttes på ad hoc basis. Det kunne være Styrelsen for Patientsikkerhed, Vejdirektoratet m.fl.

Den lokale beredskabsstab skal sikre tværsektoriel koordination, således at indkomne akutte opgaver, der går på tværs af sektorerne, hurtigt og gnidningsfrit bliver løst. Det er også LBS, der skal fordele ressourcer ved lokal ressourceknaphed. LBS'en refererer til den nationale operative stab (NOST), som skal aktiveres ved behov for koordinering af ressourcer på tværs af politikredse.

Dato 22.01.24

Til illustration af sektoransvaret og snitflader imellem sektorerne omtales nedenfor en af de nyeste hændelser fra Odder Kommune:



Dæmningsbrud og oversvømmelse i Odder

Odder Kommune foretog indvielse af Rathlousdal dæmningen uden for Odder den 11. november 2020. Dæmningen blev opført som et led i Odder Kommunes klimatilpasningsplan. Projektet bestod af en jordvold over Odder Å i skoven ved Rathlousdal, som skulle tilbageholde vand fra åen i tilfælde af ekstrem nedbør, og dermed reducere risikoen for oversvømmelse af blandt andet boliger og Odder Museum langs Odder Å. I volden blev der etableret en vandbremse, som sikrede fuld passage for fisk og andre dyr, når vandstanden er normal.

Den 25. oktober 2023 kl. ca. 02.30 gennembrydes dæmningen og vandreservoiret med måske op til 30-40.000 m³ vand strømmer ned og skaber omfattende oversvømmelser i Odder midtby.

Odder Kommune har sektoransvaret for klimatilpasning inden for kommunegrænsen. Med etableringen af dæmningen har Odder Kommune fuldt og helt levet op til sit sektoransvar. I det øjeblik dæmningen brister er der tale om en beredskabsopgave jf. beredskabslovens § 1 og 12. Østjyllands Brandvæsen blev derfor tilkaldt – indledningsvist til besigtigelse, hvor beredskabets indsatsleder forsøger at afværge og begrænse skadernes omfang. Da dette ikke lykkedes, har Østjyllands Brandvæsen til opgave at redde menneskeliv, hvilket heldigvis ikke blev nødvendigt. Indsættelse af båd og redning af personer i livsfare fra oversvømmede huse ville henhøre under Østjyllands Brandvæsens sektoransvar. Skulle beboere have været evakueret ville denne opgave henhøre under Politiets sektoransvar. Så snart en beboer var evakueret ville indkvarteringen og forplejningen henhører under Østjyllands Brandvæsens sektoransvar.

Det påhviler den enkelte borger at kunne beskytte sin ejendom og egne værdier. Som kommune har man derfor ikke et sektoransvar, som omfatter indsatser på privat ejendom. Til gengæld har kommunen ansvar for at kunne beskytte kommunal infrastruktur såsom vejanlæg, kommunale bygninger og herunder plejehjem, dagtilbud m.v. I en række tilfælde kan man som kommune vælge at indsætte afværgeforanstaltninger, som også omfatter privat ejendom, hvis meget store værdier er på spil. I Aarhus oplevede man samme uge som dæmningen brød sammen i Odder også massive oversvømmelser fra Egå Engså via Egåen. Her var op mod 1.000 husstande i fare for oversvømmelse langs Egåen, hvilket betød aktivering af det kommunale redningsberedskab med assistance fra Beredskabsstyrelsen.

Dato 22.01.24



I Odder var det ikke muligt at forhindre oversvømmelser af både kommunale bygninger og private ejendomme. I en lang periode efter dæmningsbruddet har Østjyllands Brandvæsen bidraget med hjælp til at pumpe vandet over en bro ved Mejerivej. Broen begrænser vandets frie flow og vandet staser derfor op opstrøms broen med oversvømmelser til følge. Med en stor pumpeindsats kan vandet hjælpes over broen. På sigt kan nedrivning af broen muligvis komme på tale, men for nu indsættes Østjyllands Brandvæsen med pumpeudstyr.

Imidlertid kan man ikke længere fastholde et synspunkt om, at oversvømmelserne i Odder udgør en akuthændelse. Østjyllands Brandvæsen har derfor ikke kapacitet til at fortsætte pumpearbejdet, hver gang der kommer vand i Odder Å. Odder Kommune har således været nødsaget til at indleje pumpemateriel fra en privat leverandør, da Østjyllands Brandvæsens pumpemateriel ellers fjernes unødigt længe fra Aarhus Havn, hvor det er indkøbt til indsats i forbindelse med storbrande.

Dæmningsbruddet illustrerer, hvordan en kommune indfrier sit sektoransvar med opførelse af en dæmning. Idet dæmningen brister er der tale om en katastrofe i beredskabslovens forstand og som Østjyllands Brandvæsen skal søge at afværge og begrænse. Da reetablering af dæmningen ikke lader sig gøre under de efterfølgende vejrforhold gennem 4-6 måneder, så overgår beredskabsopgaven fra akuthændelse til en driftsopgave, hvorved sektoransvaret igen overgår til Odder Kommune, som må indleje materiel for at kunne fortsætte driften og hindre yderligere oversvømmelser.

Opsummerende kan det oplyses, at det er det kommunale redningsberedskab selv, der træffer beslutning om, hvorvidt der skal ske indsættelse af beredskabet. Der er i den forbindelse overladt et skøn til beredskabet vedrørende en hændelses akutte karakter, herunder om situationen er stabil. I vurderingen vil indgå om en eventuel indsats tilgodeser et væsentligt hensyn til almenvellet, f.eks. kritisk infrastruktur, kulturminde eller større beboelsesområder.

Ved tilbagevendende oversvømmelser i et givent område vil redningsberedskabets indsats som udgangspunkt alene omfatte situationer, hvor mennesker og dyr er i overhængende fare. Ofte vil redningsberedskabet eller kommunen tilbyde levering af sand og sandsække til borgerne, så disse kan medvirke til at sikre deres ejendomme.



Bestyrelsen

Dato 22. februar 2024

Sag nr. 10: Orientering om større hændelser i 2023

Til orientering:

Beredskabsdirektøren orienterer om den seneste tids større hændelser.

Sagsfremstilling:

Østjyllands Brandvæsen har igennem 2023 og ind i 2024 været indsat på en række hændelser, som har trukket store veksler på beredskabet.

I dagligdags perspektiv har vi 241 gange i 2023 afsendt *assistance* fra Aarhus Syd og Aarhus City til opgaver i Aarhus Nords dækningsområde, da der ikke har været mandskab nok på station Aarhus Nord. Med tiltrædelsen af Udviklingsplanens fase 1 er dette løst. I fremtiden vil der kun skulle afsendes styrker fra andre stationer, hvis én udrykningsenhed (autosprøjte/tankvogn eller autosprøjte/drejestige) på Station Nord ikke er nok til opgaveløsningen.

I 2023 havde vi 296 *samtidige hændelser*, hvor en brandstation aktiveres til en ny opgave uden at være frigivet fra den oprindelige opgave. Hele 24 gange var Aarhus tømt for fuldtidsberedskaber pga. samtidige 112-opgaver. Såvel de samtidige hændelser som antallet af hændelser, hvor byen er tømt for fuldtidsberedskaber, håndteres i Udviklingsplanens fase 2 og 3.

Hver brandstation er i dag fortsat kun dimensioneret til at håndtere én akuthændelse ad gangen. Dette gælder både for fuldtids- og deltidstationerne. En vedtagelse af Udviklingsplanens Fase 2 vil medføre, at antallet af brandfolk på fuldtidsstationerne udvides med yderligere to døgnpladser pr. station. Herved vil stationens specialer (drejestige, CBRN-beredskab,

EI-bils-beredskab, redningsvogn, bådberedskab, dykkerberedskab) ligeledes kunne bemandedes, hvis stationen er kørt til en anden opgave. Fase 2 vil således give et mærkbart kapacitetsløft.

Østjyllands Brandvæsen har allerede i 2024 aktiveret ejerkommunernes *Indsatsplan for Vejrlig* seks gange siden årsskiftet. Værst gik det den 3. januar 2024, hvor et DMI-varsel om farligt vejr over Nordjylland ændrede kurs og lagde en tung dyne af sne ned over Østjylland. I over et døgn kæmpede Vejdirektoratet, Politiet, Regionens ambulancetjeneste, kommunernes vintertjeneste og Forsvaret sammen med Beredskab & Sikkerhed, Østjyllands Brandvæsen og Beredskabsstyrelsen for at opretholde driften. En større antal bilister endte med at sidde fast på E45 i over 20 timer, hvor Vejdirektoratet kæmpede med at holde motorvejen farbar men til sidst måtte give op. De største sneplove og bjærgningskøretøjer endte med at køre fast. Forsvarets piranha-ambulancer væltede om på siden og lå i grøften. Beredskabsstyrelsens spidspløve kørte fast.

Foruden deltagelse i den lokale beredskabsstab sammen med ovenstående aktører havde Østjyllands Brandvæsen også etableret nødindkvartering på to brandstationer samt indgået aftaler med to lokale hoteller, da vores indkvarteringsberedskab endnu ikke er fuldt etableret. Indkvarteringsberedskabet var en del af Udviklingsplanens Fase 1, men med en bevilling fra 1.1.24 var det ikke muligt at have beredskabet klar den 3.1.24, da sneen kom.

Østjyllands Brandvæsens storhændelseskoncept blev aktiveret med en operationsleder og et antal indsatsledere til assistance i Operationscentret for at koordinere de mange opgaver.

Der pågår nu en evaluering af hændelsen under Politiets koordination. I øvrigt blev store dele af beredskabet genaktiveret den 16. januar, hvor en ny – men heldigvis mildere – snestorm igen lagde sig ned over Østjylland.

Den 25. oktober 2023 bristede en dæmning i Odder og efterlod en del af Odder midtby oversvømmet. Østjyllands Brandvæsen aktiverede Odder Kommunes *kriseledelse* på grund af hændelsens omfang og brandmandskabet i Odder har i mange ombæring været aktiveret med pumpebi-stand, for at holde vandet i skak. Mandskabet er løbende suppleret med mandskab fra Beredskabsstyrelsen og private entreprenører.

Senest har den lokale beredskabsstab været aktiveret i forbindelse med gudstjenesten i Aarhus Domkirke for Kongehuset. I den forbindelse var også et fremskudt beredskab fra Station Aarhus City Deltid aktiveret. Be-

redskabet var placeret ved DOKK1 for at sikre hurtig udrykning til den del af byen, der lå øst for den afspærrende rute gennem byen.

Indstilling:

Beredskabsdirektøren indstiller til Bestyrelsen:

- At orienteringen tages til efterretning.

Beslutning:

Østjyllands Brandvæsen

Tlf.: 86 76 76 76

E-post: brandvaesen@ostbv.dk

Sagsbehandler: Kasper Sønderdahl

Tlf.: 29 68 56 77

E-post: kaso@ostbv.dk

Punkt 11: Orientering om låneadgang



Bestyrelsen

Dato 22. februar 2024

Sag nr. 11: Orientering om låneadgang

Til orientering:

Beredskabsdirektøren orienterer om håndtering af låneadgang. Sagen er tidligere behandlet i alle ejerkommunernes byråd og kommunalbestyrelser. Nærværende sagsfremstilling er blot en orientering om den faktiske udmøntning.

Sagsfremstilling:

Østjyllands Brandvæsen er med vedtagelsen af Udviklingsplanens Fase 1 givet adgang til at optage lån på sammenlagt kr. 17,4 mio. Beløbet fordeles sig med

- kr. 10,9 mio. til etablering af udrykningsgarage til brandskolens køretøjer på Bautavej.
- kr. 3,0 mio. til terror-beredskab, herunder evakueringscontainer.
- kr. 3,5 mio. til klimaberedskab.

Endvidere er Østjyllands Brandvæsen bemyndiget til at indgå et lån hos Aarhus Kommune til brug for indfrielse af feriepengeforpligtigelsen i kølvandet på vedtagelsen af en ny feriepengelov.

Normalt ville Østjyllands Brandvæsen oprette en oparbejdningskonto og efterfølgende lån hos KommuneLeasing, hvilket imidlertid kun er muligt til klima-beredskabet og til materiel-delen af terror-beredskabet. Da en stor del af beløbet til terror-beredskabet imidlertid også omhandler uddannelse af mandskabet, så kan der ikke lånes penge hertil hos KommuneLeasing. Ligeledes er Østjyllands Brandvæsen ikke ejer af de bygninger på Bautavej, som skal bygges om til udrykningsgarage for brandskolens køretøjer. Da ØJB ikke ejer bygningen kan der ej heller optages lån i dem. Østjyl-

lands Brandvæsen har derfor indledt dialog med Aarhus Kommune om at optage et lån her i stedet.

I alt ansøges Aarhus Kommune om at yde et lån til Østjyllands Brandvæsen på

- Kr. 7.123.303,60 til indfrielse af feriepengeforpligtigelsen.
- Kr. 2,1 mio. til terrorberedskab
- Kr. 10,9 mio. til etablering af garage til udrykningskøretøjer på Bautavej.

Indstilling:

Beredskabsdirektøren indstiller til Bestyrelsen:

- At orienteringen tages til efterretning.

Beslutning:

Østjyllands Brandvæsen

Tlf.: 86 76 76 76

E-post: brandvaesen@ostbv.dk

Sagsbehandler: Kasper Sønderdahl

Tlf.: 29 68 56 77

E-post: kaso@ostbv.dk



Bestyrelsen

Dato 22. februar 2023

Sag nr. 12: Evt.

Østjyllands Brandvæsen

Tlf.: 86 76 76 76

E-post: brandvaesen@ostbv.dk

Sagsbehandler: Kasper Sønderdahl

Tlf.: 29 68 56 77

E-post: kaso@ostbv.dk